

施術後だから、こそ！入れ込むチャンス♦♦

1
week

艶導入

施術後 1 週間集中
生キューティクルパテ
トリートメント

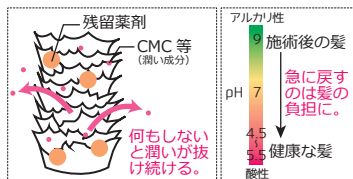


髪にご褒美をあげる、1 週間ケア。

高濃度 生キューティクルパテ成分配合「キューティクル パテ トリートメント」

キューティクルが開いているから 施術後は、艶髪ケアのチャンス!!

薬剤施術後の髪



アルカリ性の薬剤の影響で、髪のpHもアルカリに傾き、キューティクルが開きます。髪をダメージさせないためには、約1週間かけて潤い補給・キューティクルを接着し、pHを戻すことが大切です。

カット後の髪



カット等で切断されたキューティクルの隙間から潤い成分が流出し、ケア不足だと枝毛や切れ毛のキッカケとなります。生えたままの髪以外は必ずこの状態になるため、常に接着することが大切です。

「キューティクル パテ トリートメント」は、
“付けてすすぐだけ”で、**艶髪にパテ!!**

この機能だけで → **洗い流すトリートメント** + **クリームタイプの洗い流さないトリートメント** (残留薬剤除去) ← この2つも出来る!



高濃度「生キューティクルパテ」成分で
キューティクルを徹底強化。

髪にご褒美をあげる1週間
集中・艶導入トリートメント

キューティクル パテ トリートメント 1week
70g 1,800円 (税別) 1週間使い切りタイプ

魅力を引き出す
ピーチローズの香り

高濃度「生キューティクルパテ」成分

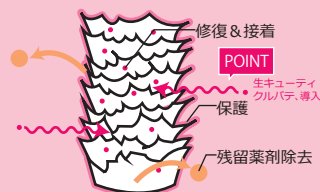
- ・クエン酸…残留薬剤除去&pH調整
- ・分岐脂肪酸 (C12-31)…キューティクル修復&接着
- ・セテアラミドエチルジエトニウム加水分解タンパク…キューティクル修復&接着
- ・セラチン…キューティクル修復&接着
- ・キトサン…キューティクル強化&保護
- ・乳酸…キューティクル内部への浸透促進

修復&接着

高濃度「生キューティクルパテ」成分により、キューティクルCMCの修復・接着をおこないます。高濃度のため、通常入りきらない内側まで浸透します。

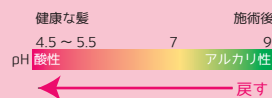
POINT

通常のトリートメントだと、髪表面に強く吸着されるのみで、内部まで接着はできません。



アルカリ除去

1週間かけて完全に薬剤を除去しキューティクルに負担をかけず、健康毛のpHへ戻します。

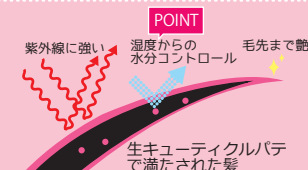


保護

艶はもちろん、強いキューティクルに整えることで。紫外線を跳ね返し、湿度など余分な水分を排出します。

POINT

キューティクルの機能を整えるので、湿度による水分までコントロールします。通常のトリートメントでは表面に油分がのるだけなのでコントロールできません。



こんなに使える♪

カット後の
毛先ケア

サロントリート
メント長持ち



ホームカラー後
のケア



髪をご褒美で満たす
1week レシピ♪

- 1 day…キャップの大きさを毛先に塗布後、再度同量を頭皮から毛先に塗布し5分放置
- 2 day…1日目と同じ
- 3 day…キャップの大きさを毛先中心に髪全体に塗布し、3分放置
- 4 day…3日目と同じ
- 5 day…4日目と同じ
- 6 day…キャップの大きさを毛先～中間に塗布し、3分放置
- 7 day…6日目と同じ

キャップの
丸が1回分

さあ、「生キューティクル」で
あなた史上1番キレイな髪が始まる。

情報満載♪
blog & Facebook



「Cosmeker」で検索!