

切るしかない、 そのビビりに。



ビビり対応カーリングクリーム『Bbtl』が更に進化して、デザインフリーブランドより再登場。複雑化したハイダメージ毛を、まるで生まれ変わったかのような美しい髪へ。

デザインフリー リバース 400g



ビビりの原因

薬剤ダメージ

パーマやカラーなど薬剤施術を繰り返すことで受けるダメージ。特にブリーチや縮毛矯正などの強い薬剤の、過剰放置によるものが多い。濡れるとテロテロして、乾くとパサパサする。

熱ダメージ

ドライヤー・アイロンなどの過剰な加熱によるダメージ。タンパク熱変性や高次構造が破壊された状態。濡れても芯があり、乾くと硬くてチリチリしている。

ビビり現象による毛髪の状態

過剰な親水性となる

熱・薬剤ダメージを受けた毛髪は親水性へシフトします。ビビり毛になると過剰な親水性となり、更にダメージを受けやすい髪となってしまいます。



間充物質の流出

ダメージにより間充物質（マトリックス）が流出してしまうことで、毛髪内部が空洞化してしまいます。それにより弾力のない髪となります。



フィブリルの結合が切断

膨潤状態でテンションがかかるとフィブリルがバラバラに切れてしまいます。そのため、水に濡れただけで切れたり、熱などで溶解しやすい状態となります。



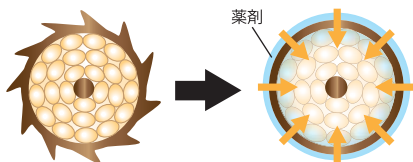
デザインフリー リバースのアプローチ

POINT 1

ビビり毛専用
開発された独自の処方

弱酸性 × ノンアルカリ × 低還元

ビビり毛に対し、酸性領域での低還元アプローチをします。またノンアルカリ処方により過剰な負荷を与えない為、毛髪の弾力を落とすことなく還元でき、ビビりにより複雑化した毛髪内部の高次構造を整えます。



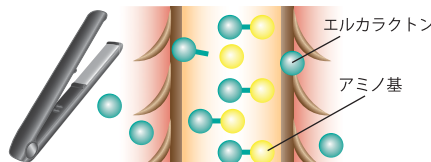
※1 チオグリコール酸・システアミン

POINT 2

毛髪内部の結合を補強し、
髪に強度をもたせる

エルカラクトン

ドライヤー・アイロンなどの熱によって、毛髪内部成分（タンパク質）のアミノ基と反応結合します。ダメージを受けた毛髪に弾力・強度を与えます。シャンプー洗浄を繰り返しても残存性が高く、美しい仕上がりを持続させます。



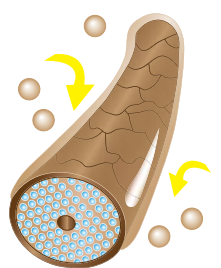
※2 γ-ドコサラクトン

POINT 3

バリア機能により、
毛髪に疎水膜を形成

ベジタミド

植物由来の 18-MEA が、ダメージ部分に集中的に吸着し、外部ストレスを受けやすくなった髪に優しく浸透。キューティクルのバリア構造を補修し、ダメージ毛に疎水膜をつくることで、健康な状態に近づけ、成分の流出を防ぎます。



※3 セテアラミドエチルジエチルニウムサクシノイル加水分解エンドウタンパク

-HOW TO USE-

- 1 シャンプー&タオルドライ
- 2 前処理 ※1
- 3 デザインフリー リバース塗布
- 4 放置&チェック・お流し
※ラップをして10~20分程度、自然放置して下さい。
- 5 タオルドライ&中間処理 ※2
- 6 ドライ
- 7 アイロンワーク
- 8 仕上げ
狙いのデザインになるようにスタイリングします。

推奨品：ボンドビタ コキュア

毛髪の深層部を補修し、より良い手触りに仕上げます。

※1 ※2
前処理や中間処理にお使い頂けます。



デザインフリー リバース

損傷部分に薬剤の跡が残るくらい塗布します。過度なコーミングは避けてください。



CHECK!!

弾力・手触りチェック



薬剤塗布前より毛髪に弾力が感じられ、ざらつき・ゴワつきが滑らかになっていればお流しのサインです。

※詳しい内容は動画にてご確認ください。

目安：100～120度

テンションをかけずに丁寧にビビリ部分にアイロンスルーをします。



推奨品：デザインフリー フィンSS

毛先まで、まとまりのあるストレートヘアに仕上げ、美しい髪を持続させます。



-POINTS-

ダメージ毛をベースに考えた粘性バランス

欲しい量を的確にすくいあげることができる、利便性のある粘度バランス。伸びも良く均一に塗布することができ、仕上がりにムラが出来にくい処方です。



クセが強い方にはストレートパーマの併用も可能です

クセの強い根元にストレート、毛先にデザインフリー リバースを使用することで、よりまとまりのある仕上がりにすることができます。

推奨品

デザインフリー H
デザインフリー EX



本品をご購入いただいたお客様限定！

スペシャル動画を配信中！

本商品の監修に携わったCOLORS 岩澤雄志氏による、ビビリ直しに関するノウハウを動画で公開します！ビビリ毛のお客様のカウンセリング方法や、施術のポイントなどを丁寧に説明します。用途に合わせた本商品の使い方を、PC やスマホでいつでも・どこでも簡単にチェックできます！

イントロダクション — ビビリのお客様のカウンセリング方法など —

- PART 1 「簡単キレイ！確実なビビリ補正法」
- PART 2 「応用編！縮毛矯正とビビリ補正の同時施術法」



岩澤 雄志 氏

プロフェッショナルな美容師の育成を目指したセミナー「髪のコク」にて全国的に活躍中。業界誌に登場することも多く、幅広いケミカル知識と、わかりやすい解説で業界ファンを多数抱えている。

<動画の閲覧方法>

- ① 動画閲覧サイト「USTREAM」のトップページを開く
- ② 画面左上の「動画を検索」欄で「deartech」と検索
- ③ パスワードの入力画面が出てくるので、本品裏面に記載のパスワードを入力



動画パスワードは商品裏面に記載されています。

デザインフリーリバース
動画パスワード：●●●●●●

ココ!!



動画 URL ⇒ <http://www.ustream.tv/channel/deartech>

株式会社ディアテック

東京都渋谷区神宮前1-20-13

www.deartech.co.jp/

製品と技術に関するお問い合わせはこちらまで

☎0120-52-6022

受付時間 (土日・祝日を除く)
9:30 ~ 12:00 / 13:00 ~ 17:30