

潤いに満ちた思いどおりの髪へ。
For manageable, moisture-rich hair

REAL[®]

AQUA

LUCICARE
AQUA



LUCICARE
AQUA

理想のストレートヘアと潤いに満ちた髪に導く

トリートメント発想のストレート剤

「手入れしやすいヘアスタイル」と「思わず触れたいような髪」

“自分の髪が好きと思える毎日”をはじめてほしい。

そんな想いから2STEPトリートメントをベースにしたストレート剤

「ルシケア アクア」が誕生しました。

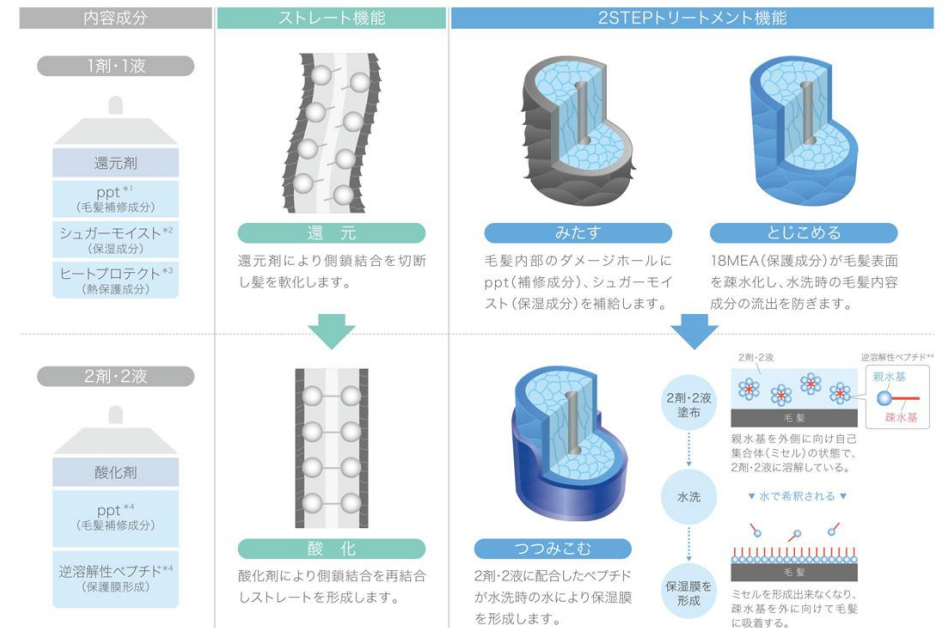
- 顧客満足度向上** トリートメントをしたような潤い

2STEPトリートメントのように『1剤・1液で潤い成分を補給』し、『2剤・2液で潤いを閉じ込めるヴェールを形成』することで潤いに満ちた仕上がりになります。
- 効率性** 少ない品目で幅広いデザインに対応

2種の薬液と減力保護液の組合せで、ストレート感の強調から柔らかな風合いまでをコントロール。また、しっかり伸ばす矯正メニューからブローで仕上げるクセ調整まで、様々な個性に合わせた幅広いデザインに対応できます。
- 顧客満足度向上** 熱によるパサつきを防止

ドライヤーやアイロンなどの熱により、毛髪内容成分が流出するのを防ぎます。

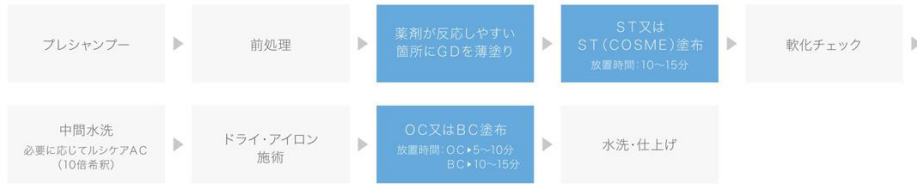
ストレート+2STEPトリートメントのダブル機能



*1 還元剤 [2-ヒドロキシ-3-(トリメチルアンモニオ)プロピル]加水分解シルク液、ヒドロキシアロピトリモニウム加水分解シルク *2 DL-ヒドロキシカルボニルトリウム液、(C13-15)アルカン
 *3 エチル糖酸ラニン脂動糖アミノプロピルエチルジメチルアンモニウム(2)、クオタニウム-33 *4 還元剤 [2-ヒドロキシ-3-(ヤンホアルキルジメチルアンモニオ)プロピル]加水分解コラーゲン、ココジモニウムヒドロキシアロピトリモニウム加水分解コラーゲン
 (イラストはイメージです。)

プロセス・薬液選定 PROCESS

◆プロセス



◆薬液選定目安 ※くせの強さ、くせの戻りに合わせて調節してください。

ダメージレベル	0	1	2	3	4	5
	パージン毛	ローダメージ	ライトダメージ	ミドルダメージ	ハイダメージ	ポーラス毛
前処理	ppt do プリケア			ppt do エクストラ		
未処置部 ST / ST(COSME);GD	1 : 0					GD
	5 : 1					
				2 : 1		
既処置部 ST / ST(COSME);GD				2 : 1		
				1 : 1		
				1 : 2		

◆薬液パワー/放置時間

髪質に合わせて薬液パワーや放置時間を調整してください。



◆仕上がりの特徴



ST
しっかりストレート

- ・まっすぐにクセを伸ばしたい方
- ・ボリュームを抑えたい方
- ・しっかりキープしたい方



ST (COSME)
自然なストレート

- ・自然にクセを伸ばしたい方
- ・ボリュームを保ちたい方
- ・アレンジスタイリングしたい方
- ・カラーと同日施術したい方

アイテム ITEM

アイテム	ルシケア アクア ST	ルシケア アクア OC	ルシケア アクア ST (COSME)	ルシケア アクア BC	ルシケア アクア GD
区分	医薬部外品 1剤	医薬部外品 2剤	化粧品 1液	化粧品 2液	化粧品 減力保護液
容量	400g	800g	400g	800g	400g
還元剤・酸化剤	チオグリコール酸	過水化水素	システアミン /チオグリコール酸	臭素酸	—
総還元力・酸化剤濃度	8.5	1.8	6.9(TG換算)	6.8	—
pH	9.2	2.7	9.2	6.5	2.4
アルカリ度	6.7	—	9.2	—	—

年代別ストレートスタイル提案を推進 STYLE IDEA

ストレート施術は、くせ毛を扱いやすくする最良のメニューだから
より多くのお客様に知ってもらい、その良さを実感してもらい、そして…続けてもらいたい。

ストレート施術を利用しないのはなぜ？

毎日のヘアスタイリング、アレンジも
楽になることを知らないから！

■最近一年間、美容師からストレートのおすすめはありましたか？

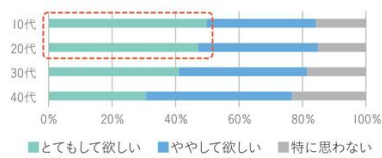


「知らない」あるいは「体験」していない10~20代女性に積極的な提案することが大切。

お客様が求めていることは？

ヘアスタイリング、アレンジの
アドバイスを求めている！

■ヘアスタイリング・ヘアアレンジのアドバイス



様々なヘアスタイルにチャレンジする10~20代女性が求めるヘアスタイリングやアレンジのアドバイスを併せてストレートスタイルを提案するのが効果的。

参考:NBBAサロユーザー調査2016年

10代 学生

ストレート感を強調した
顔周りのポイントストレート

初めてストレートを体験する10代は、しっかりとしたストレート感とさらさらつやつやヘアがあこがれ。カットのトップングメニューとして施術時間も短く、リーズナブルな顔周りのポイントストレートを提案するのがおすすめです。



◆Arrange



- ①毛先にノティオクリームを馴染ませます。
- ②手ぐりでざっくりまとめ、襟足の位置で一つに結びます。
- ③毛先を結び目に巻きつけてピンで留め、トップを少し引き出してたるみを作ります。



20代 OL

毛先がやわらかくラフに揺れる
ニュアンスストレート

柔らかさを表現する
ST(COSME)が
おすすめ！




オン・オフでヘアアレンジする機会が多い20代には、アイロンでスタイルがつくりやすい「やわらかさ」を毛先に表現するのがポイント。ストレートと併せてアイロンアレンジを提案するのがおすすめです。



◆Arrange



- ①アイロン前にノティオバターを中間～毛先に馴染ませます。
- ②32mmのアイロンでフォワード、リバースのミックスで巻きます。
- ③巻いた髪をラフに崩します。
- ④ノティオバターを中間～毛先にもみ込み仕上げます。



30代 主婦・子育て

根元ふんわりひし形シルエットの
ナチュラルストレート


シンプルにスタイリングしたい30代は、スタイリング剤を馴染ませるだけで簡単に決まるシルエットが人気。スタイリングのアドバイスもセットでお伝えするのがおすすめです。



◆Arrange



- ①毛先にノティオバターを馴染ませます。
- ②下から上に持ち上げるように馴染ませます。
- ③ところどころつまんで束感を出し仕上げます。



YOUVA

|人を美しく、地球を美しく|

- 使用上の注意をよく読んで、正しくお使いください。
- このパンフレットに掲載されている商品写真、文章、ロゴ等の著作物は、著作権法により保護されます。無断で複製(コピー)・転載・印刷・翻訳・改変等を行うことは禁じられています。

