

BaByliss® PARIS

取扱説明書

家庭用

ベビリス ミラカール ゴージャス&ナチュラル

BMC1300KJ



保証書付

このたびは、ベビリス ミラカール ゴージャス&ナチュラルをお買い上げいただき、まことにありがとうございます。

正しくご使用いただくために、ご使用前に必ず、この取扱説明書をお読みください。

なお、お読みになられたあとも、保証書とともにお使いになる方がいつでも見られるところに大切に保管してください。

※ 本パッケージに記載されているBaByliss (ベビリス)、BaByliss PARIS (ベビリスパリ) および関連ロゴは、Conair Corporationから使用許諾を受けたConair Far East Limitedの登録商標です。

安全上のご注意

必ずお守りください

- ご使用前に、この「安全上のご注意」をよくお読みの上、正しくお使いください。
- ここに示した注意事項は、製品を安全に正しくお使いいただき、お使いになる方や他の方々への危害や損害を未然に防止するためのものです。また注意事項は、危害や損害の大きさと切迫の程度を明示するために、誤った取り扱いをすると生じることが想定される内容を「警告」「注意」の2つに区分しています。いずれも安全に関する重要な内容ですので、必ず守ってください。



誤った取扱いをしたときに、死亡または重傷を負う可能性があるもの



誤った取扱いをしたときに、使用者が傷害を負ったり、物的損害の可能性のあるもの

絵表示の例



○記号は、禁止の行為であることを告げるものです。図の中や近傍に具体的な禁止内容（左図の場合は分解禁止）が描かれています。



●記号は、行為を強制したり指示したりする内容を告げるものです。図の中に具体的な指示内容（左図の場合は電源プラグをコンセントから抜いてください）が描かれています。

※ お読みになられた後は、お使いになる方がいつも見られるところに必ず保管してください。

日本国内専用

この商品は日本国内でのみご使用いただけます。

変圧器を用いて海外で使用された場合、保証期間内であっても有償修理扱いとなります。

安全上のご注意

必ずお守りください

警告



- 改造はしないでください。
修理技術者以外の方は、分解したり修理をしないでください。
火災・感電・けがの原因となります。修理はお買い上げの販売店または
コンエアー・ジャパンカスタマーサービス係にご相談ください。



- 電源コードは必ずゆとりを持たせて使用してください。
電源コードが引っ張られたり、屈曲が繰り返されるとショートします。



- 電源プラグは清潔にしてください。
刃および刃の取付面にほこりが付着している場合はよく拭いてください。
火災の原因となります。



- 子供だけで使わせないでください。また、子供の手の届くところで使用したり、
保管しないでください。
やけど・感電・けがをする恐れがあります。



- 乳幼児へは使用しないでください。
やけどやけがをする恐れがあります。



- 引火性のもの(ガソリン、ベンジン、シンナー)の近くで使用しないでください。
爆発や火災の原因となります。



- 電源コードや電源プラグが傷んだり、コンセントの差し込みがゆるいときは使
用しないでください。
感電・ショート・発火の原因となります。



- 電源コードを傷つけたり、破損したり、加工したり、無理に曲げたり、引っ張った
り、ねじったり、たばねたりしないでください。また、重い物を載せたり、挟み込
んだり、高温部に近づけたりしないでください。
電源コードが破損し、火災・感電の原因となります。



- 交流100V以外では使用しないでください。
火災・感電の原因となります。



- 電源コードがよじれたままでは使用しないでください。
断線してショートし、火花が出ることがあります。



- 本体に電源コードを巻きつけないでください。
また、電源コードを束ねたまま使用しないでください。
電源コードがねじれて断線・ショート・火災・感電の原因となります。



安全上のご注意 必ずお守りください

警告

■ 次のようなときは、使用しないでください。

- コンセントに差し込んだ電源プラグがグラグラ動く。
- 電源コードや電源プラグが異常に熱い、または煙が出ている。
- 電源コードに深い傷がある。
- 電源コードや電源プラグが焦げている。



■ 浴室などの水のかかる場所や湿気の多い所で使用しないでください。
絶縁劣化などにより、感電・火災・ショートの原因があります。



■ 水につけないでください。また、ぬれた手で使用しないでください。
ショート・感電の原因となります。



■ 使用後は必ずスイッチを切り、電源プラグをコンセントから抜いてください。
火災や事故の原因となります。



■ 使用時以外は、電源プラグをコンセントから抜いてください。
けがややけど、絶縁劣化による感電・漏電火災の原因となります。



■ 特にひたいや襟足などの近くで使用するときは、高温部が皮膚に触れないようにしてください。
やけどの原因となります。



注意

■ 電源プラグを抜くときは、電源コードを持たずに必ず先端の電源プラグを持って引き抜いてください。
感電やショートして発火することがあります。



■ 通電したまま放置しないでください。
火災の原因となります。



■ 整髪以外の使用は避けてください。
やけどや火災、故障の原因となります。



■ 落としたり、ぶついたりしないでください。
感電・発火の原因となります。



■ 一度に毛髪を巻き過ぎないでください。
過熱して発火することがあります。



安全上のご注意

必ずお守りください

⚠️ 注意

- ❌ ■ 使用中、使用直後は高温部に触れないでください。
やけどの原因となります。
- ❌ ■ ヒーター部分が熱いうちに、布団や紙など燃えやすいものの上に置かないよう、
特に注意してください。
火災の原因となります。
- ❌ ■ 使用中、本体に直接スプレー等をかけないでください。
故障や火災の原因となります。
- ❌ ■ ヒーター面を下にして使用しないでください。
けがや故障の原因となります。
- ❌ ■ 浴室や湿気の多い所に保管しないでください。
絶縁劣化により感電することがあります。
- ❌ ■ 業務用として使用しないでください。また不特定多数の人が使う場所に置か
ないでください。
連続過負荷による故障の恐れがあります。

知っておいていただきたいこと

- 家庭用パーマ液やストレートパーマ液と同様の成分が含まれているもの(「チオグリコール酸」・「システイン」の成分表示があります)との併用はしないでください。
髪を傷める場合があります。
- パーマやストレートパーマをかけた場合、3~4日は使用しないでください。
髪を傷める原因となります。
- 同じ箇所に15秒以上使用し続けしないでください。
髪が傷んだり焦げる場合があります。
- このオートカールアイロンは毛を一時的にカールさせるものです。パーマのように継続的な効果はありません。
- 洗髪後にご使用の際は、しっかりと乾かしてください。
乾かさず、濡れた髪に使うと、高温の水滴が飛び散ってやけどする恐れがあります。



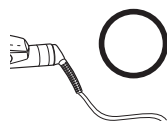
⚠ 警告 電源コードの取り扱いについて

下記について、必ずお守りください。

断線し、ショート・発火・けがの原因となります。

- 屈曲を起こさない・引っ張られた状態で使わない。常に電源コードはゆとりをもった状態でご使用ください。(図①)

(アイロン本体直下とコンセントプラグ部で電源コードが極端に曲がって、かつ引っ張られた状態)(図②③)



図①

余裕を持って
ご使用いただく



図②



図③

引っ張って
使用しない

- 電源コードによじれをおこさない。(図④)

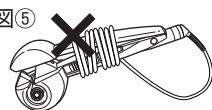
- 本体に電源コードを巻きつけ、収納しない。(図⑤)

※電源コードが異常に熱を持っているときは使用しない。



図④

図⑤



● イオンについて

電源を入れると、常にイオンが出ます。

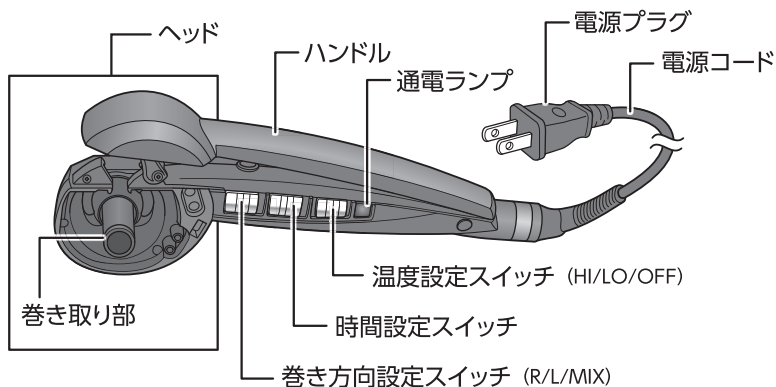
イオン発生時に特有のにおいがすることがありますが、人体に害はありません。

本体から「ジー音」「ピー音」等の音が発生することがありますが、イオン発生時の音であり、異常ではありません。

各部のなまえ

BMC1300KJ

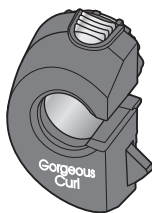
本体



付属品



ナチュラルカールパーツ
(レッド)



ゴージャスカールパーツ
(グレー)


自動電源OFF機能搭載

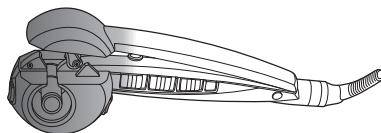
電源を切り忘れたとき、自動的に(約60分後)電源がOFFになります。

スリーブ機能搭載

電源を入れてから約20分操作しなかったとき、自動的に温度が150℃まで下がります。

高温! やけどに注意

- 使用中  部分は大変熱くなります。顔や手が直接触れないようにご注意ください。



 警告

ヒーター部分は温度設定が最小の時でも高温になっていますので、直接肌に触れないでください。やけどの原因となります。見えにくい部分、首筋や頬、前髪を巻く時などは十分に注意してご使用ください。

 注意

ぶつけたり、落としたりすると、ヒーター・巻き取り部のコーティングが、傷付いたり割れたりする恐れがあります。

カールパーツについて

取り付けるカールパーツによってカールのタイプを変えることができます。

ナチュラルカールパーツ

自然なカールに仕上げます。



レッド



ゴージャスカールパーツ

ゴージャスなカールに仕上げます。



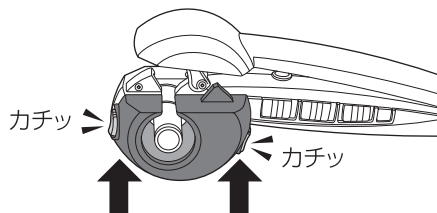
グレー



カールパーツの取り付け／取り外し方法

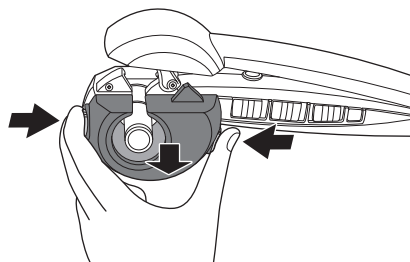
取り付け方法

カールパーツの両側から必ずカチッと音がするまで、しっかりと差し込みます。



取り外し方法

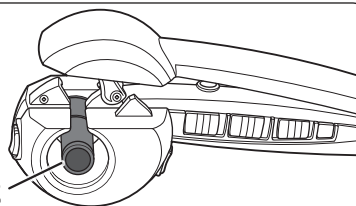
2つのボタンを同時に押しながら取り外します。



注意

使用中や使用直後は、巻き取り部が大変高温になります。カールパーツの取り付け／取り外しは、電源プラグをコンセントから抜き、製品が十分に冷めた状態でおこなってください。

巻き取り部



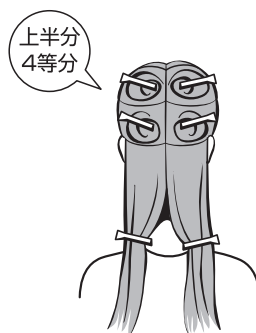
お願い カールパーツがしっかり取り付けられていないと通電しません。必ずカチッと音がするまで差し込んでください。

スタイリングの下準備

1 十分にブラッシングをして、絡まり・ほつれ・抜け毛を取り除きます。

2 ブロッキングをします。

ブロッキングとは、セットしやすくするために髪を取り分ける作業です。



使い方

1 カールパーツを本体に取り付けます。

取り付け方法やカールパーツの使い分けは7ページをご参照ください。

2 電源プラグをコンセントに差し込みます。

電源プラグを根元までしっかり差し込んでください。

3 温度・時間・巻き方向を設定します。

お願い

カールパーツがしっかり取り付けられていないと通電しません。
必ずカチッと音がするまで差し込んでください。

温度の設定

装着するカールパーツによって設定温度が異なります。
髪質に合わせてそれぞれ2段階に設定することができます。
温度を設定すると電源がオンになり、設定温度に達すると通電ランプが点滅から点灯に変わります。

設定	温度		髪質
	ナチュラルカール時	ゴージャスカール時	
LO	約190℃	約210℃	細くてやわらかい～普通の髪に
HI	約210℃	約230℃	太くてかたい髪、くせ毛に

※温度は目安です。使用環境などにより、多少の差があります。



注意

初めてお使いになるときは、ご使用に慣れるまで必ず「LO」でご使用ください。

時間の設定

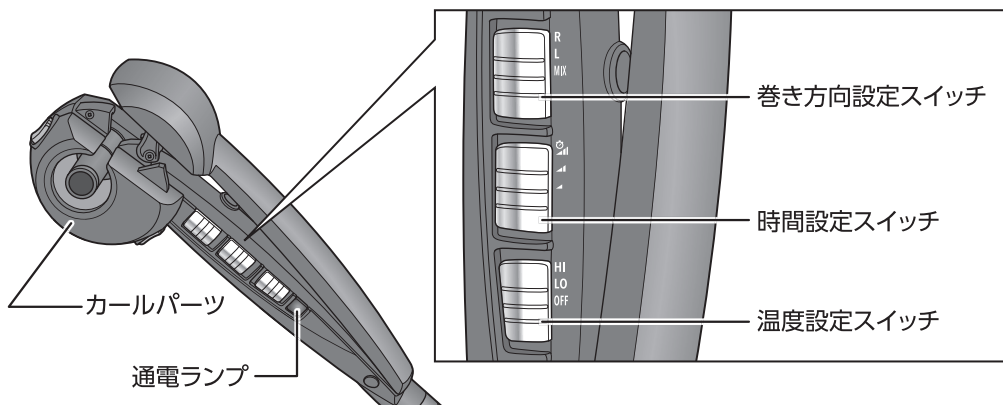
スタイリングに合わせて3段階に時間設定することができます。
設定時間が長いと、よりはっきりとしたカールになります。

設定	カールパーツ	時間 (約)	電子音回数	仕上がり
	ナチュラルカール時	8秒間	3回	ゆるいナチュラルカール
		10秒間	4回	一般的なナチュラルカール
		12秒間	5回	カールのややはっきりしたナチュラルカール
	ゴージャスカール時	10秒間	4回	ゆるめのゴージャスカール
		12秒間	5回	一般的なゴージャスカール
		14秒間	6回	カールがとてもはっきりしたゴージャスカール

※時間は目安です。使用環境などにより、多少の差があります。

※電子音回数とは、温めている間に、間隔をおいて「ピッ」と鳴る回数です。

※仕上がりは目安です。髪質、髪の状態により個人差があります。

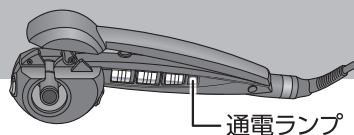


巻き方向の設定

カールの巻き方向を設定します。

仕上がり	巻き方向	
内巻き	頭の右側はL（左巻き）、 頭の左側はR（右巻き） に設定してください。	
外巻き	頭の右側はR（右巻き）、 頭の左側はL（左巻き） に設定してください。	
MIX巻き	MIX（左右交互）に設定し、髪全体を巻きます。 1セット（セット開始からピピピピと音が鳴るまで）が終わるたびに、 右巻きと左巻きが自動的に切り替わります。 ※ 終了の合図の電子音が鳴る前にヘッドを開いた場合は、再度ヘッドを閉じると同じ方向にカールします。	

使い方 (続き)



4 通電ランプが点滅から点灯に変わったら使用を開始します。

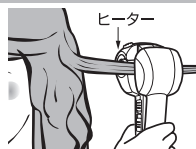
- ① 約3cm幅以内で毛束を取り、ヘッド部分の中央にまっすぐ挟みます。

長い髪や元々カールがかかっている場合は、約1～2cm幅で毛束を取ってください。

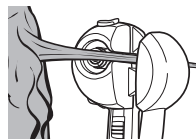


⚠ 注意

- **必ずヒーターが見える面を頭側に向けて挟んでください。**
逆の面を頭に向けて使用すると、髪が引っ張られて巻き取り部に絡まります。



- **毛束はヘッド部分の中央 (V字の部分) にまっすぐ挟んでください。**
中央からずれていたり、まっすぐ挟まないと、髪が巻き取り部に引っ掛かり、エラーになります。



- ② ハンドルを押さえて、ヘッドを閉じます。

自動的に髪が巻き取られた後、「ピッ」「ピッ」と間隔を置いて3～6回音が鳴りますので、しばらくそのままの状態を保ちます。(音の回数は時間設定により異なります)

※ ご使用中に本体持ち手部が若干熱を帯びることがありますが、ヒーター部の熱伝導によるもので、ご使用に差し支えありません。




⚠ 注意

ヘッドを閉じるときは、毛束から手を離してください。
毛束をつかんだままヘッドを閉じると、髪が巻き取り部にうまく巻き取られずに引っ掛かり、エラーになります。

絡まり防止機能について

髪が巻き取り部に絡まった場合、巻き取りが自動で中断され、電子音が連続して4回「ピピピピ」と鳴り、通電ランプが点滅します。
その場合は、必ずヘッドを開いてから、髪をゆっくりと本体から引き抜いてください。

- ③ 終了の合図の電子音が連続して4回「ピピピピ」と鳴ったら、ハンドルを押さえている手をゆるめてヘッドを開いてから、毛束を巻き取り部から外します。

 **ポイント**

毛束を巻き取り部から外すときは、必ずヘッドを開いてください。

ヘッドを閉じたまま毛束を外そうとすると、カールがきれいに仕上がりにません。



- ④ セットしたい場所にそれぞれ①～③をおこないます。

5 スタイルングが終わったら仕上げをします。

- ブラシや手グシで軽くブラッシングして整えます。
- よりきれいに見せるために、つや出しタイプのスタイリング剤をつけます。



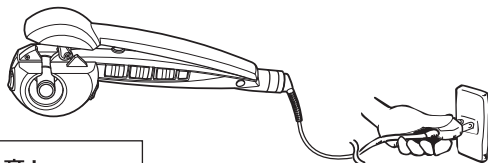
ご使用後は・お手入れ・保管時の注意

ご使用後は

① 温度設定スイッチを「OFF」にして、電源を切ります。

② 電源プラグを抜きます。

やけどに注意！
電源OFF後約30分は、
ヒーターは高温です。



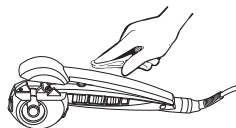
お願い 電源プラグは、必ず温度設定スイッチをオフの位置にしてから抜いてください。

お手入れ

本体

本体が汚れたり、整髪料が付着した場合は、薄めた中性洗剤を含ませた布で拭きとってください。

※ベンジン、シンナー類は器具を傷めるので使用しないでください。



ヒーター・巻き取り部

カールパーツを外した状態で、巻き取り部をやわらかい布で拭いてください。その際、ヘッド内部に残っている髪の毛やホコリを取り除いてください。

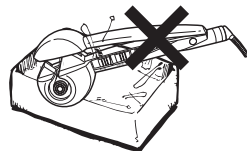
保管時の注意

ヘアピンなど他のものといっしょに保管しないでください。

※本体内部に入り込んだ場合、故障の原因となります。

本体及びヒーター面に整髪料がついたまま放置しないでください。

※劣化してヒビが入ったり、変色して、故障の原因となります。



保証とアフターサービス 必ずお読みください

使い方・お手入れ・修理などのご相談はまず、お買い上げの販売店へお申し付けください。

転居や贈答品などで困りの場合は…

使い方・お手入れ・修理などのお問い合わせは、当社「カスタマーサービス係」へ

保証書（裏表紙をご覧ください）

お買い上げ日・販売店名などの記入を必ず確かめ、お買い上げの販売店からお受け取りください。よくお読みのとあと保管してください。

保証期間：お買い上げ日から

本体1年間 ※付属品の保証はございません。

補修用性能部品の保有期間

当社では、このベピリス ミラカール ゴージャス&ナチュラルの補修用性能部品(製品の機能を維持するために必要な部品)を製造打ち切り後、最低6年保有しています。

修理を依頼されるとき

●保証期間中は

保証書の規定に従って、お買い上げの販売店が修理受付させていただきますので、恐れ入りますが、製品に保証書を添えてご持参ください。なお、直接当社カスタマーサービス係に送付した場合の送料は、お客様負担となります。確認のため、修理内容を事前に当社カスタマーサービス係までご連絡くださることをお勧めいたします。

●保証期間を過ぎているときは

ご要望により有償修理させていただきます。

ご連絡いただきたい内容

製品名	ベピリス ミラカール ゴージャス&ナチュラル		
品番	BMC1300KJ		
お買い上げ日	年	月	日
故障の原因	できるだけ具体的に		

コンエアージャパン合同会社 お客様ご相談窓口のご案内

使い方・お手入れ・修理などのご相談は、まずお買い求めの販売店へお申し付けください。

転居や贈答品などで困りの場合は、製品名・品番をご確認のうえ下記窓口へ

使い方・お手入れ・修理などのご相談窓口

コンエアージャパン カスタマーサービス係



0120-997-862

受付時間：9:30～18:00

(土・日・祝祭日・年末年始などの長期連休をのぞく)

修理品のお送り先は修理センターでの受付時にご案内申し上げます。

ご相談窓口におけるお客様の個人情報のお取り扱い

コンエアージャパン合同会社およびその関係会社は、お客様の個人情報やご相談内容をご相談への対応や修理、その確認などのために利用し、その記録を残すことがあります。また、個人情報を適切に管理し、修理業務などを委託する場合や正当な理由がある場合を除き、第三者に提供しません。お問い合わせは、ご相談された窓口にご連絡ください。

仕 様

製品名:ベビリス ミラカール ゴージャス&ナチュラル 品番:BMC1300KJ

電 源	AC100V 50-60Hz
消費電力	27W
外形寸法	約 W80×D95×H280mm (コード部含まず)
電源コードの長さ	約 1.9m (有効長)
質 量	約 590g (ゴージャスカールパーツ装着時)

★長年ご使用のベビリス ミラカール ゴージャス&ナチュラルの点検を!

愛情点検



ご使用の際 こんな症状はありませんか?

- ヘアアイロンが、あたたまらない時がある。
- ご使用中、コード・電源プラグが異常に熱くなる。
- コードを折り曲げると通電したり、しなかったりする。
- こげくさい臭いがする。
- 通電中に異常な音がある。
- その他の異常、故障がある。

ご使用中止

このような症状の時は、故障や事故防止のため、スイッチを切り、コンセントから電源プラグを抜いて必ず販売店にご相談ください。