保管用

Nobby

マイナスイオン
ヘアードライヤー

品番：NB1501

取扱説明書

保証書付き

保証書は、裏表紙に付いております。販売店にて必ず記入を受け、大切に保管してください。

お買い上げありがとうございました。
ご使用になる前に、この取扱説明書を必ずお読みいただき、正しくご使用ください。
お読みになった後は、お使いになる方がいつでも見られるところに必ず保管してください。

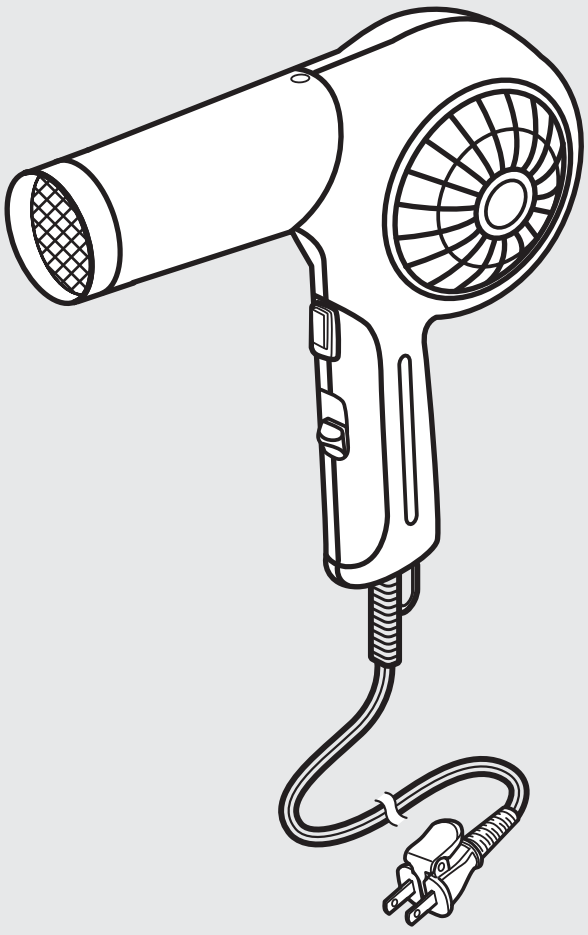

もくじ

安全上のご注意 ………… 1・2

故障かな？と思ったら ………… 3
仕様 ………… 3

無料修理規定 ………… 4

各部のなまえとはたらき ……… 5
使いかた ………… 6・7

お手入れのしかた ………… 7・8
保証書 ………… 裏表紙



安全上のご注意

- ●ご使用前に、この「安全上のご注意」をよくお読みの上、正しくお使いください。
- ●ここに示した注意事項は、製品を正しく安全にお使いいただき、お使いになる人や他の人々への危害や財産の損害を未然に防ぐためのものです。必ずお守りください。
- ●注意事項は次のように区分しています。

⚠警告
誤った扱いをすると、死亡または重傷を負う可能性が想定される内容を示します。

⚠注意
誤った扱いをすると、人が重傷を負う可能性や物的損害のみの発生が想定される内容を示します。

絵表示の例

⃠ 記号は、「してはいけないこと」の内容をお知らせするものです。

（左図の場合は分解禁止）

● 記号は、「しなければならないこと（強制）」の内容をお知らせするものです。

（左図の場合は電源プラグをコンセントから抜く）

⚠警告

電源プラグを抜く

使用後は必ずスイッチを「OFF」にし、電源プラグをコンセントから抜く。

火災・感電の恐れがあります。

コンセントから電源プラグを抜くときは、電源プラグを持って抜く。

電源プラグが傷んで、感電・ショート・発火の恐れがあります。

電源プラグにホコリが付着しないように、定期的に掃除をする。

火災・感電の恐れがあります。

必ず守る

定格電流15A以上の電源コンセントに単独で直接接続して使用する。

他の器具とコンセントを併用すると発火・感電の恐れがあります。

必ず交流100Vで使う。（日本国内専用）

火災・感電・やけどの恐れがあります。

禁止

電源コードを傷つけない。無理に曲げない・ねじらない・引っ張らない・重いものをのせない・熱いものに近付けない・はさみ込まない・加工しない・束ねたまま使用しない。

火災・感電の恐れがあります。

本体に電源コードを巻き付けない。

電源コードが断線し、火災・感電・やけどの恐れがあります。

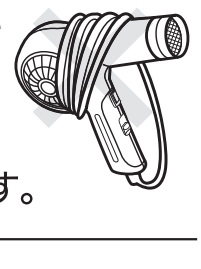

禁止

長期間の使用や誤使用により、電源コードが断線する恐れがあるため、次の状態が確認されたときは使わない。

- ・使用中に風が出たり出なかったりするとき。
- ・電源コードがねじれて戻らなくなったとき。



- ・電源コード・電源プラグの根元部分が変形・傷んでいるとき。

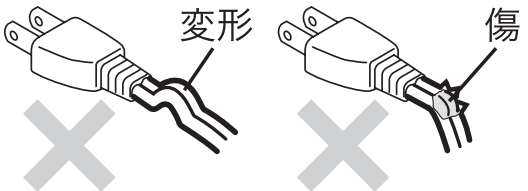

- ・コンセントの差し込みがゆるいとき。
- ・電源コードが異常に熱いとき。

火災・やけど・ショート・感電の恐れがあります。

本体内部が真っ赤になったり、煙が出る、本体の中で異物が動く音がするときは使わない。

感電・発火・けがの恐れがあります。

子供だけで使わせない。幼児の手の届く所で使わない。幼児の手の届く場所に保管しない。

感電・けが・やけどの恐れがあります。

梱包材（ポリ袋・電源プラグのカバーなど）を、子供の手の届く場所に置かない。

口や鼻をふさいだり、口に入れるなどして、窒息や誤飲する恐れがあります。

引火性のもの（ガソリン・ベンジン・シンナー・ガス・整髪剤など）の近くで使わない。スプレー式整髪剤と同時に使わない。

爆発・火災の恐れがあります。

吸込口・吹出口をふさがない。

火災・やけどの恐れがあります。

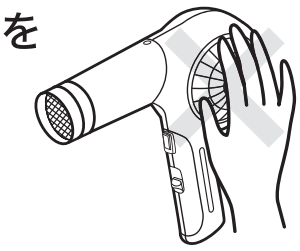

禁　止

吸込口・吹出口からヘアピンなどの異物を入れない。

火災・感電の恐れがあります。

使用中に吹出口をのぞき込まない。

風と一緒にホコリなどの異物が吹き出し、けがをする恐れがあります。

スイッチを入れたまま放置しない。布団・紙・ビニールなど燃えやすいものや熱に弱いものの上に置かない。

火災や熱による変質・変形の原因になります。

水場禁止

浴室や湿気の多い所で使わない。保管しない。

絶縁劣化などにより、感電・火災・ショートの恐れがあります。

水ぬれ禁止

水につけない。水をかけない。

ショート・感電の恐れがあります。

ぬれ手禁止

ぬれた手で使わない。

ショート・感電の恐れがあります。

分解禁止

改造はしない。修理技術者以外の人は、分解・修理しない。

火災・感電・けがの恐れがあります。

修理は販売店またはテスコムサービスセンターにご相談ください。

⚠注意

必ず守る

多数の人が共同で使う場所（サウナ・温泉など）に設置する場合は、日常的にお手入れ・点検などの管理を行う。

（異常がある場合はただちに使用を中止し、点検・修理を依頼してください。）

必ず守る

使用中、髪の毛が吸込口に吸い込まれないようにする。

髪の毛が切れたり、やけど・故障の恐れがあります。

フードの取り付け・取り外しは、完全に冷めてから行う。

やけどの恐れがあります。

禁　止

本製品専用のフード以外は使用しない。

スイッチは必要以上に早く動かさない。また、不完全な位置で使わない。

故障の恐れがあります。



落としたり、ぶつけたりしない。破損したら使用しない。

感電・発火・けがの恐れがあります。

人の毛髪の乾燥・整髪以外の用途（かつら・衣類や靴等の乾燥）に使用しない。また、乳幼児・ペットに使用しない。

やけど・火災・故障の恐れがあります。

接触禁止

使用中・使用直後のフードおよび吹出口は、高温のためさわらない。

やけどの恐れがあります。



※安全上のご注意のイラストは実際の商品とは異なる場合があります。

故障かな？と思ったら

こんなときは	考えられる原因	処置の方法
温風になったり、冷風になったりする。	フィルターにホコリや髪が付着している。	フィルターを掃除する。汚れがひどい場合や、掃除しても直らないときは「テスコムサービスセンター」にご相談ください。(→裏表紙)
吹出口から火花が見える。(火花は安全装置の動作によるものです)	吸込口をふさいでいる。	ふさがないように使う。それでも直らないときは、「テスコムサービスセンター」にご相談ください。(→裏表紙)
電源コード、電源プラグが異常に熱くなる。	コンセントの差し込みがゆるい	コンセントに原因がある場合があります。最寄りの電器店にご相談ください。
	電源コードが断線しているか、断線しかけている。	すぐに使用を中止し、「テスコムサービスセンター」にご相談ください。(→裏表紙)
風が出なかったり、使用中に止まることがある。		
本体や温風が異常に熱い。本体内部が真っ赤になったり煙が出る。	安全装置が正常に動作していない。	
異常な音や振動、こげ臭いにおいがする。		
マイナスイオンの効果が感じられない。	次の人には効果が現れにくいことがあります。縮毛の人・髪のクセが強い人・髪が細く軟らかい人・髪が短い人・縮毛矯正をかけて間もない人・もともと髪質がしっとりしている人	

仕様

品名	マイナスイオンヘアードライヤー	電源コード長さ	3.0m
品番	NB1501	質量	500ｇ（フード別）
電源	AC100V 50/60Hz	付属品	フード
消費電力	1200W/600W	安全装置	温度過昇防止装置（サーモスタット・温度ヒューズ）
温風温度	120℃（周囲温度30℃、フードなしの時）		
寸法	高さ214×幅270×奥行き89mm(フード含む)		

無料修理規定

お買い上げ日から保証期間中に、取扱説明書、本体ラベル等の注意書に従った正常な使用状態で故障した場合には、本書記載内容に基づき、お買い上げ販売店が無料修理いたしますので商品と保証書をご持参ご提示の上、お買い上げ販売店にご依頼ください。

1.保証期間内でも次のような場合には有料修理となります。

①使用上の誤り、改造や不当な修理（他社部品の使用）による故障または損傷。
②お買い上げ後の落下、引っ越し、輸送等による故障または損傷。
③火災、地震、水害、落雷等の天災ならびに公害や異常電圧等の外部要因による故障または損傷。
④本書の提示がない場合。
⑤本書にお買い上げ日、お客様名、販売店名の記入のない場合あるいは字句を書き換えられた場合。
⑥毛髪乾燥・整髪以外の用途やペットへのご使用。
⑦多数の人が共同で使う場所（サウナ・温泉・ジム等）に設置してのご使用。
※取扱説明書をよくお読みください。

2.ご移転の場合は事前にお買い上げ販売店にご相談ください。
3.ご贈答品等で本書に記入してあるお買い上げ販売店に修理を依頼されることができない場合は、裏面の「テスコムサービスセンター」にお問い合わせください。
4.本書は日本国内においてのみ有効です。(This warranty is valid only in Japan.)
5.本書は再発行いたしませんので紛失しないよう大切に保管してください。

●この保証書は本書に明示した期間、条件のもとにおいて無料修理をお約束するものです。従ってこの保証書によってお客様の法律上の権利を制限するものではありませんので、保証期間経過後の修理等についてご不明の場合は、お買い上げ販売店または裏面の「テスコムサービスセンター」にお問い合わせください。
●当製品の保証書にご記入いただいたお客様の個人情報は、修理・交換品の発送のみに使用し、それ以外の目的で使用したり、第三者に提供することは一切ございません。

愛情点検

● 長年ご使用のヘアードライヤーの点検を！

こんな症状はありませんか	●電源コードや電源プラグが異常に熱くなる。 ●こげ臭いにおいがする。 ●製品の一部に割れ・ゆるみ等がある。 ●その他、異常や故障がある。	▶	**ご使用中止**	事故防止のため、電源プラグを抜き、点検・修理をご相談ください。

この製品には、リサイクル可能な部品が含まれています。
廃棄の際は、お住まいの地域の条例などに従ってください。

各部のなまえとはたらき

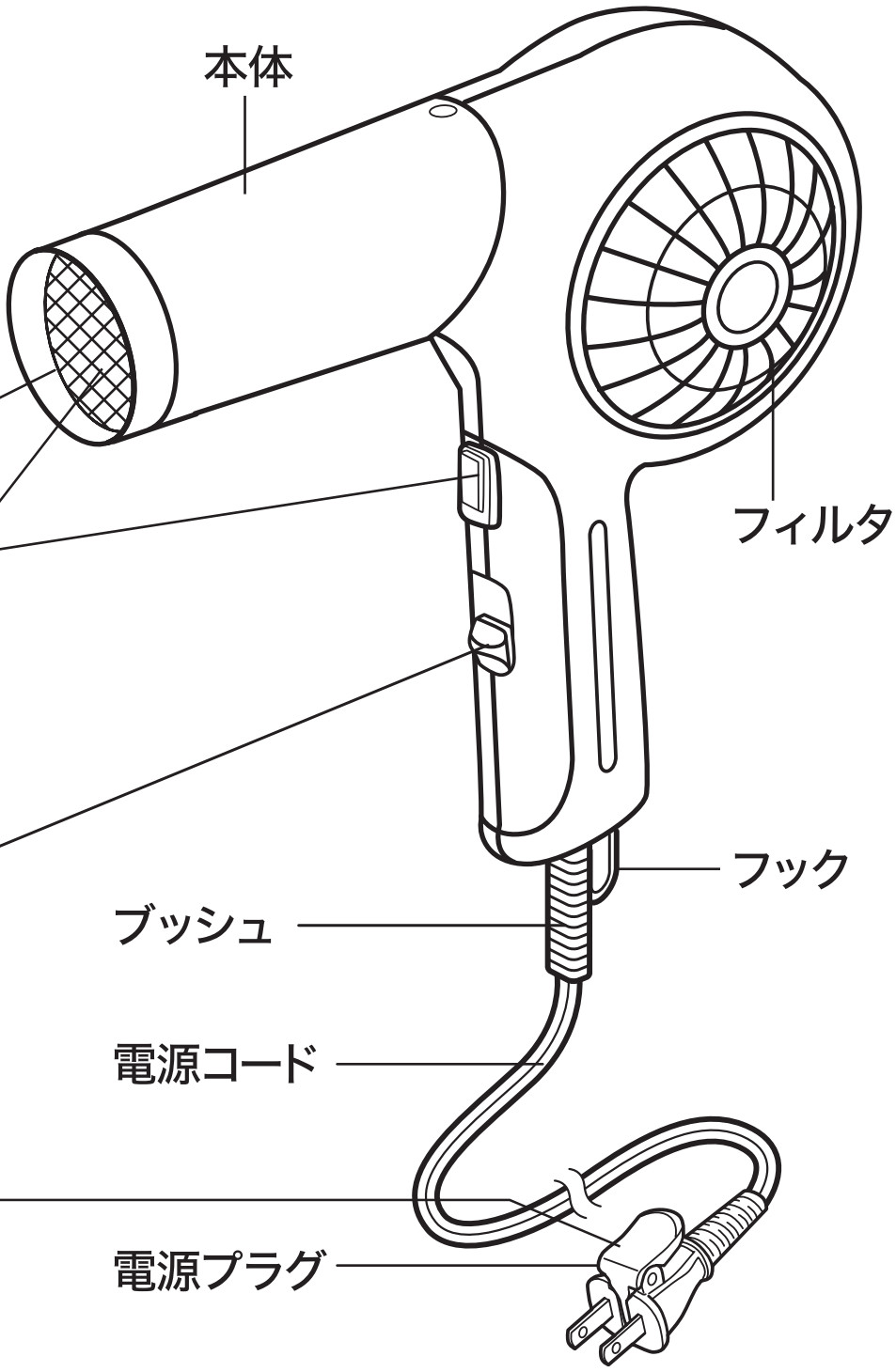

フード

ヘアーセットの時に使うと、髪型を整えやすくなります。

※使用中・使用直後は、高温のためさわらない。



吹出口

マイナスイオンと風を吹き出します。

即冷スイッチ

遠赤外線グリル

セラミックコーティングが、熱を効率よく伝える遠赤外線を放出します。

切替スイッチ

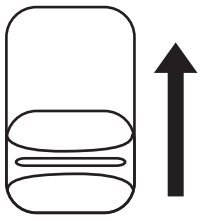

1200W … 温風強
600W … 温風弱
OFF … 切

レバー

電源プラグを抜くときに押します。

■マイナスイオンとは

マイナスイオンとは、放電により空気中の物質がマイナスに帯電し、微細な水分が付着しているものです。マイナスイオンの直径は0.5〜1nm(ナノメートル）と非常に小さいため、目に見えません。

■マイナスイオンの毛髪へのはたらき

ドライヤーから発生したマイナスイオンを帯びた微細な水分子が、キューティクルのすき間から髪の毛の内部に浸透して潤いを与え、プラスの静電気を中和することで髪の表面をコートし水分率が維持されます。

使いかた

1 電源プラグをコンセントに差し込む。

切替スイッチが「OFF」になっていることを確認してから差し込む。

※定格電流15A以上の電源コンセントを単独で 使用してください。

2 即冷スイッチが固定されていないことを確認してから、切替スイッチを「1200W」「600W」の いずれかにする。

温風が出ます。

■適した使いかた

「1200W」…より素早く乾かしたいときに適しています。

「 600W 」…スタイリングしやすい、やさしい風なので、髪のセットに適しています。

■冷風を使うとき

温風で髪を整えた後、即冷スイッチを押して冷風を10 ～15 秒あてると、セットが長持ちします。即冷スイッチを押し上げ固定すると、連続冷風になります。

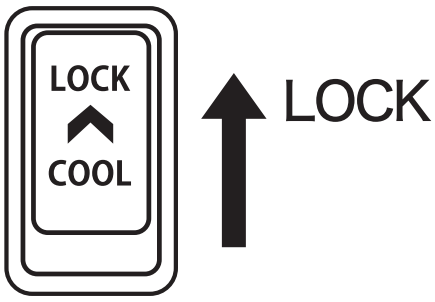

ご注意

- 髪から10cm以上離して使う。髪が傷む恐れがあります。
- 1ヶ所に温風をあてすぎない。やけどの恐れがあります。
- ヘアカラーリング剤、パーマ液のついた手でさわらない。
  劣化の恐れがあります。

3 使用後は、切替スイッチを「OFF」にし、電源プラグをコンセントから抜く。

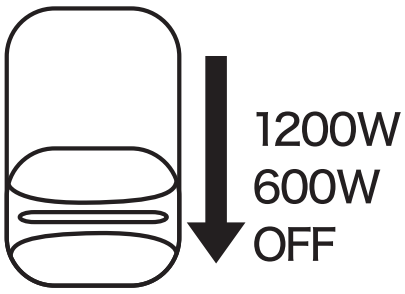

レバーを押すと、プラグが楽に抜けます。

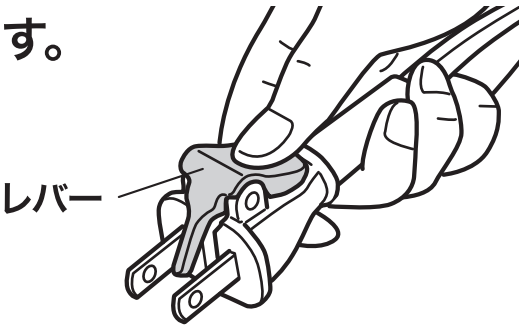

4 完全に冷めてから、湿気の少ない所で保管する。

お手入れのしかた

切替スイッチを「OFF」にして電源プラグを抜き、冷めてからお手入れする。

本体・フード

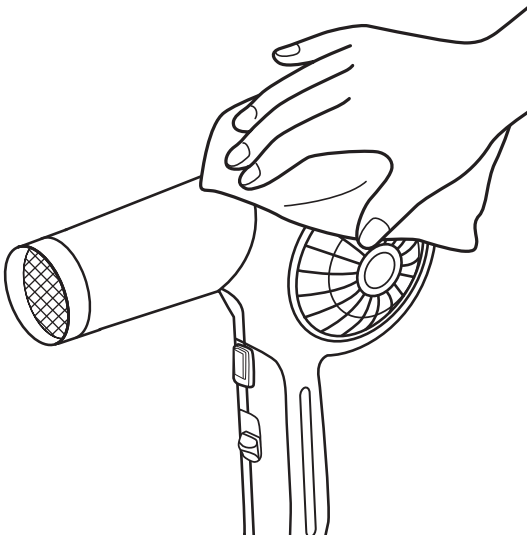

乾いたやわらかい布で汚れをふき取る。

■汚れが落ちにくいとき

「石けん水」または「水で薄めた中性洗剤」に浸したやわらかい布をよく絞ってふき取る。

フィルター

※着脱の際は、指はさみにご注意ください。
　フィルターの格子の間に指を置いた状態でフィルターを回転させると、指をはさみけがをする恐れがあります。

フィルターの汚れは、水で押し洗いしたり、軽くはたいてホコリを落とす。
汚れがひどい場合は、「テスコムサービスセンター」(→裏表紙) にお問い合わせください。

フィルター表面より、掃除機等でホコリやごみを吸い取る。

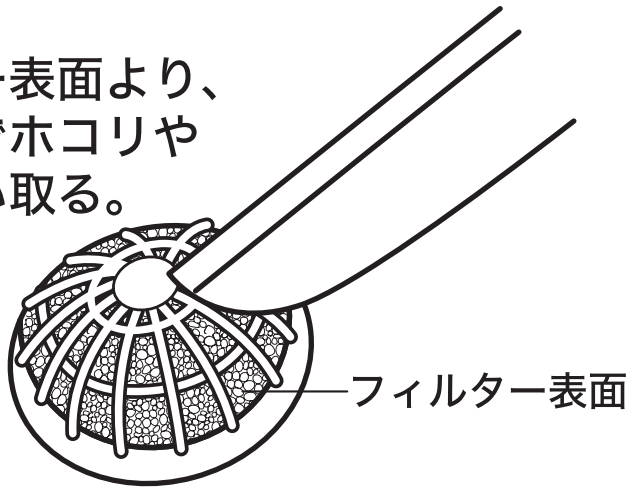

温風が熱くなり、髪がこげたり、やけどの恐れがあるので、フィルターはこまめにお手入れする。

■フィルター取り外し方法

❶ フィルターを左に回してはずす。

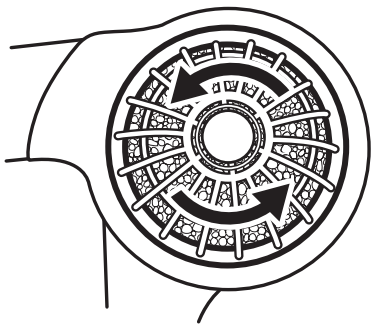

❷ フィルターをはずす。

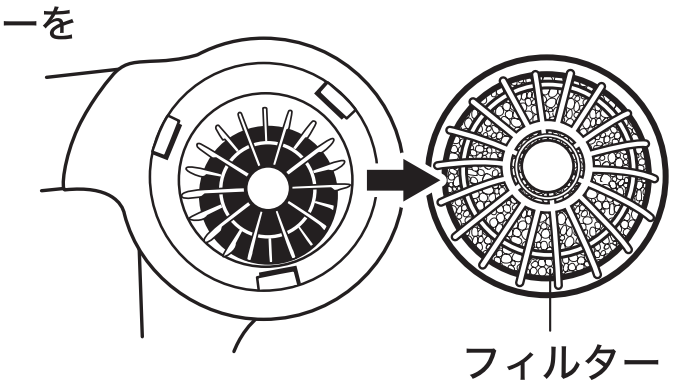

■フィルター取り付け方法

※フィルターを水洗いした場合は、取り付け前に十分乾燥させる。

❶ Aのツメと、Bのへこみ、それぞれ３か所を図のようにはめる。

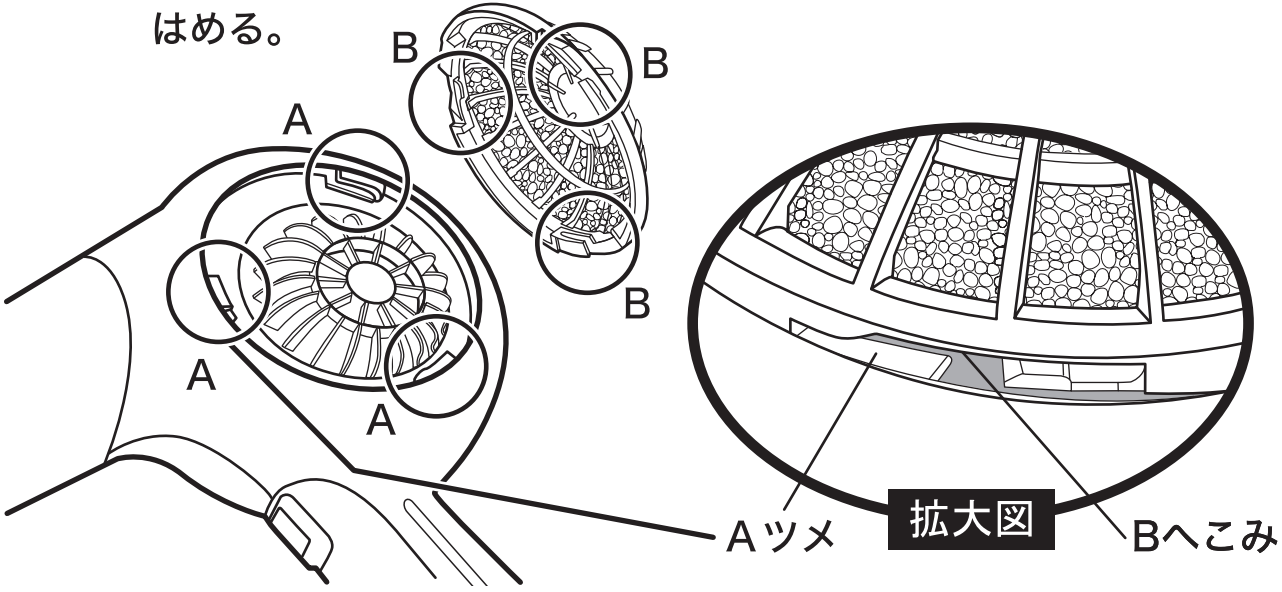

❷ 止まるまで右に回して取り付ける。

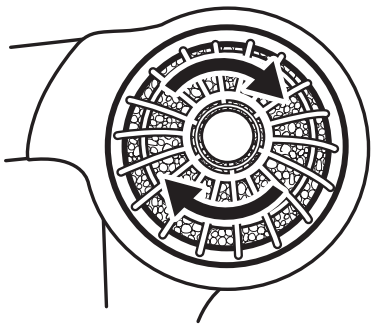

ご注意

- 本体の水洗いは絶対にしない。
- アルコール・ベンジン・除光液などでふかない。

保証書

持込修理

品　　名	マイナスイオンヘアードライヤー		
品　　番	NB1501	保証対象	本　体
保証期間	（お買い上げ日より）６ヶ月		
★お買い上げ日	年　　月　　日		
★お客様	ご芳名　　　　様 ご住所(〒　　　) お電話		
★販売店	住所・店名 電話		

代理店様、ディーラー様へ　★印欄は必ず記入してお渡しください。

テスコムサービスセンター

受付時間：9時〜17時
（土・日・祝日・弊社休業日を除く）

●修理についてのお問い合わせ　通話無料 **0120-343-122**

●商品・お取り扱い・その他のお問い合わせ　通話無料 **0120-106-018**

〒390-1242 長野県松本市和田4217-1　　FAX 0263-40-3840

株式会社テスコム

本社/東京都品川区西五反田5-5-7
http://www.nobby-pro.jp