

ヘアアイロン(業務用)

品番 : NB261/321

取扱説明書

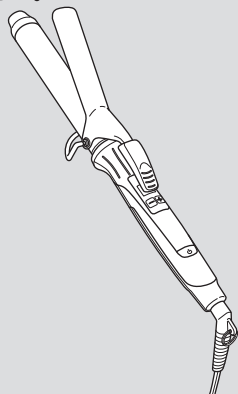
保証書付き

保証書は、裏表紙に付いております。
販売店にて必ず記入を受け、大切に
保管してください。

お買い上げありがとうございました。

ご使用になる前に、この取扱
説明書を必ずお読みいた
だき、正しくご使用ください。

お読みになった後は、お使い
になる方がいつでも見られ
るところに必ず保管してく
ださい。



もくじ



安全上のご注意……………1・2・3



お手入れのしかた……………4



故障かな?と思ったら……………5
無料修理規定……………6



各部のなまえとはたらき……7・8
使いかた……………9・10

保証書……………裏表紙

ヘアサロン技術者専用

- 本品のご使用には、毛髪や頭皮の状態を診断し、的確に施術するための専門的な知識・技術・用具が必要です。
- 一般の方(理・美容師以外の方)が使用した場合、毛髪を傷めたり、断毛・やけどの恐れがあります。



安全上のご注意

- ご使用前に、この「安全上のご注意」をよくお読みの上、正しくお使いください。
- ここに示した注意事項は、製品を正しく安全にお使いいただき、お使いになる人や他の人々への危害や財産の損害を未然に防ぐためのものです。必ずお守りください。
- 注意事項は次のように区分しています。

⚠ 危険

誤った扱いをすると、死亡または重傷を負う可能性があり、かつその切迫の度合いが高いと想定される内容を示します。

⚠ 警告

誤った扱いをすると、死亡または重傷を負う可能性が想定される内容を示します。

⚠ 注意

誤った扱いをすると、人が重傷を負う可能性や物的損害のみの発生が想定される内容を示します。

絵表示の例



記号は、「してはいけないこと」の内容をお知らせするものです。



(左図の場合は分解禁止)



記号は、「しなければならないこと(強制)」の内容をお知らせするものです。



(左図の場合は電源プラグをコンセントから抜く)

⚠ 警告



電源プラグを
抜く

使用後は必ず電源を切り、電源プラグをコンセントから抜く。

- 火災・感電の恐れがあります。



必ず守る

コンセントから電源プラグを抜くときは、電源プラグを持って抜く。

- 電源プラグが傷んで、感電・ショート・発火の恐れがあります。

必ず交流 100V で使う。(日本国内専用)

- 火災・感電・やけどの恐れがあります。



禁止

電源コードを傷つけない。

無理に曲げない・ねじらない・引っ張らない・重いものをのせない・熱いものに近付けない・はさみ込まない・加工しない・束ねたまま使用しない。

- 火災・感電の恐れがあります。

たこ足配線や、電源コンセントの定格を超える使いかたをしない。

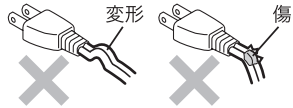
- 発火・感電の恐れがあります。

長期間の使用や誤使用により、電源コードが断線する恐れがあるため、次の状態が確認されたときは使わない。

- ・使用中、表示やランプが消えたり、電源が切れたりするとき。
- ・電源コードがねじれて戻らなくなったとき。



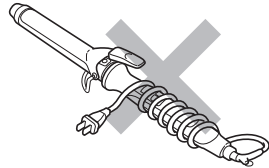
- ・電源コード・電源プラグの根元部分が変形・傷んでいるとき。



- ・コンセントの差し込みがゆるいとき。
- 火災・やけど・ショート・感電の恐れがあります。

本体に電源コードを巻きつけない。

- 電源コードが断線し、火災・感電・やけどの恐れがあります。



スイッチを入れたまま放置しない。

布団・紙・ビニールなど燃えやすいものや熱に弱いものの上に置かない。

- 火災や熱による変質・変形の原因になります。

子供だけで使わせない。乳幼児に使わない。

幼児の手の届く所で使わない。幼児の手の届く場所に保管しない。

- 感電・けが・やけどの恐れがあります。

梱包材（ポリ袋・電源プラグのカバーなど）を、子供の手の届く場所に置かない。

- 口や鼻をふさいだり、口に入れるなどして、窒息や誤飲する恐れがあります。

引火性のもの（ガソリン・ベンジン・シンナー・ガス・整髪剤など）の近くで使わない。

- 爆発・火災の恐れがあります。



水場禁止

浴室や湿気の多い所で使わない。
保管しない。

- 絶縁劣化などにより、感電・火災・ショートの恐れがあります。



ぬれ手禁止

ぬれた手で使わない。

- ショート・感電の恐れがあります。



水ぬれ禁止

水につけない。水をかけない。

- ショート・感電の恐れがあります。



分解禁止

改造はしない。修理技術者以外の人は、分解・修理しない。

- 火災・感電・けがの恐れがあります。

⚠ 注意

整髪以外の用途や、ベットには使わない。

- やけど・火災・故障の恐れがあります。

パーマ液を毛髪に塗布した状態で使わない。

- 毛髪を著しく痛めたり、断毛や、皮膚障害などを起こす恐れがあります。



禁止

アイロンを同じ箇所に 10 秒以上あて続けない。

- やけどや毛髪を著しく痛める恐れがあります。

落としたり、ぶついたりしない。破損したら使用しない。

- 感電・発火・けがの恐れがあります。

クリップを持って無理に開かない。また、クリップを無理に左右に動かさない。

- 故障の恐れがあります。

多数の人が共同で使う場所（サウナ・温泉・ジムなど）に設置しない。



接触禁止

使用中・使用直後のアイロン部およびクリップは、高温のためさわらない。
また、肌に触れさせない。

- やけどの恐れがあります。



必ず守る

本製品は業務用です。アイロンの取り扱い、及び操作には十分習熟し、注意してご使用ください。

施術する際、毛髪の薬剤を洗い流し、乾燥させてからご使用ください。

薬剤や水が本体内部に入ると故障の原因になります。

※安全上のご注意のイラストは実際の商品とは異なる場合があります。



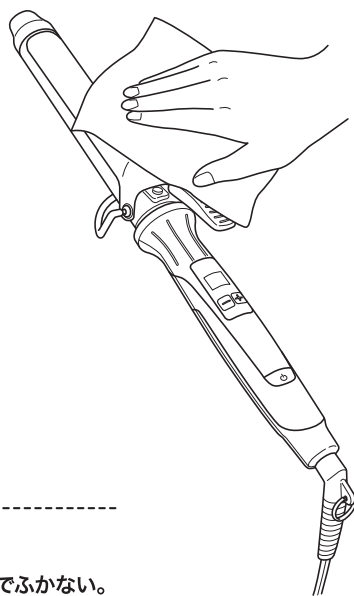
お手入れのしかた

電源スイッチを長押し（約 2 秒）して切り、電源プラグをコンセントから抜き、冷めてからお手入れをする。

乾いたやわらかい布で汚れをふき取る。

■ 汚れが落ちにくいとき

「石けん水」または「水で薄めた中性洗剤」に浸したやわらかい布をよく絞ってふき取る。



ご 注 意

- 水洗いは絶対にしない。
- アルコール・ベンジン・除光液などでふかない。



故障かな?と思ったら

こんなときは

考えられる原因

処置の方法

初めて使用するとき、
においがする。

ヒーターによる加熱のため、多
少のにおいがすることがあり
ますが、故障ではありません。

そのままご使用ください。

電源コードがねじれて戻
らなくなった。

電源コードが断線しかけ
ている。

電源コードを折り曲げたり、
電源コードを回転させると、
通電したり、しなかったりする。

すぐに使用を中止し、
「テスコムサービス
センター」にご相談
ください。
(→裏表紙)

こげくさいにおいがする。

アイロン部が温まらないことがある。

その他の異常・故障がある。

電源プラグが異常に
熱い。

コンセントの差し込みが
ゆるい。

コンセントに原因がある
場合があります。
最寄りの電器店にご相談
ください。

無料修理規定

お買い上げ日から保証期間中に、取扱説明書、本体ラベル等の注意書に従った正常な使用状態で故障した場合には、本書記載内容に基づき、お買い上げ販売店が無料修理いたしますので商品と保証書をご持参ご提示の上、お買い上げ販売店にご依頼ください。

1.保証期間内でも次のような場合には有料修理となります。

- ①使用上の誤り、改造や不当な修理(他社部品の使用)による故障または損傷。
 - ②お買い上げ後の落下、引っ越し、輸送等による故障または損傷。
 - ③火災、地震、水害、落雷等の天災ならびに公害や異常電圧等の外部要因による故障または損傷。
 - ④本書の提示がない場合。
 - ⑤本書にお買い上げ日、お客様名、販売店名の記入のない場合あるいは字句を書き換えられた場合。
 - ⑥毛髪乾燥・整髪以外の用途やペットへのご使用。
 - ⑦多数の人が共同で使う場所(サウナ・温泉・ジム等)に設置してのご使用。
- ※取扱説明書をよくお読みください。

2.ご移転の場合は事前にお買い上げ販売店にご相談ください。

3.ご贈答品等で本書に記入してあるお買い上げ販売店に修理を依頼されることができない場合は、裏面の「テスコムサービスセンター」にお問い合わせください。

4.本書は日本国内においてのみ有効です。(This warranty is valid only in Japan.)

5.本書は再発行いたしませんので紛失しないよう大切に保管してください。

- この保証書は本書に明示した期間、条件のもとにおいて無料修理をお約束するものです。従ってこの保証書によってお客様の法律上の権利を制限するものではありませんので、保証期間経過後の修理等についてご不明の場合は、お買い上げ販売店または裏面の「テスコムサービスセンター」にお問い合わせください。
- 当製品の保証書にご記入いただいたお客様の個人情報、修理・交換品の発送のみに使用し、それ以外の目的で使用したり、第三者に提供することは一切ございません。

愛情点検



●長年ご使用のヘアアイロンの点検を！

こんな症状はありませんか

- 電源コードや電源プラグが異常に熱くなる。
- こげくさい臭いがする。
- 製品の一部に割れ・ゆるみ等がある。
- その他、異常や故障がある。

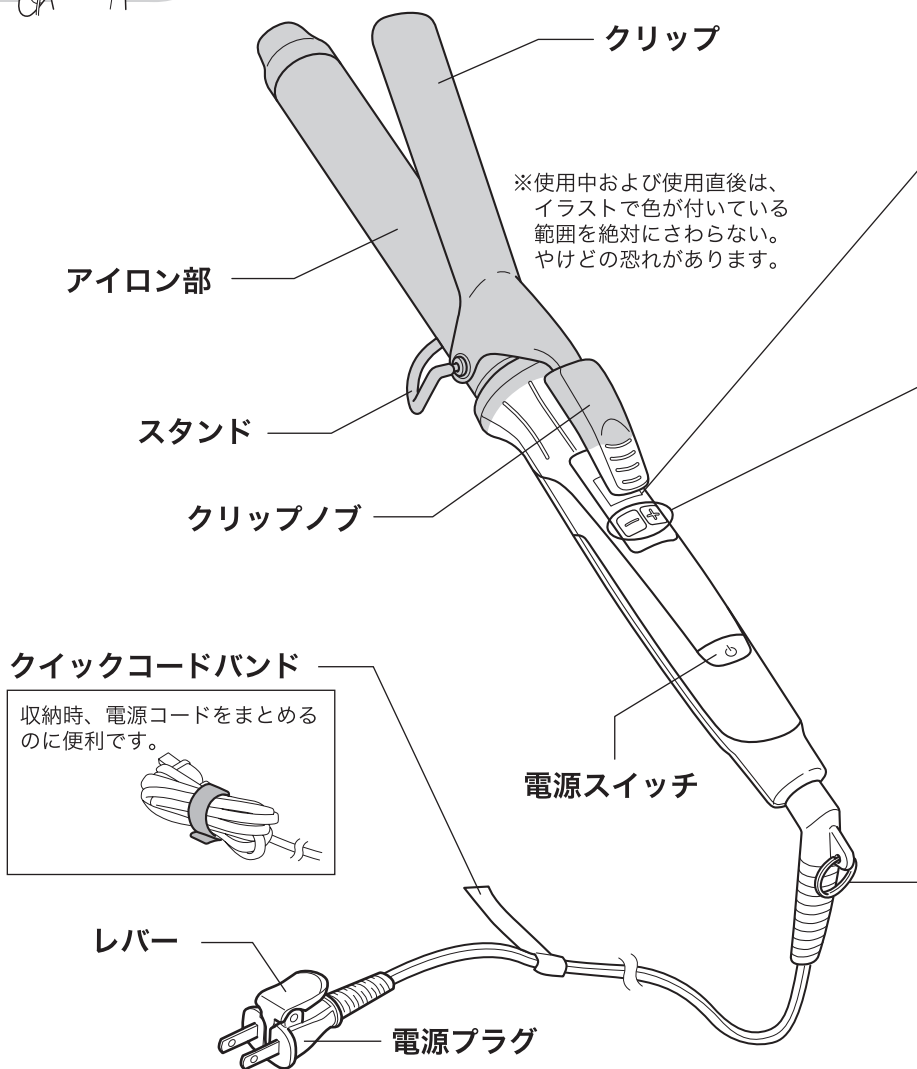
ご使用
中止

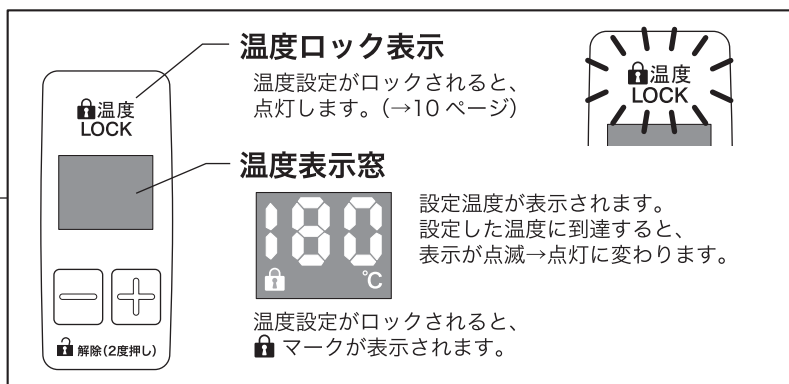
事故防止のため、
電源プラグを抜き、
販売店に点検・修理を
ご相談ください。



各部のなまえとはたらき

※イラストはNB321です。機種により、アイロン部のパイプ径が異なります。





温度設定ボタン

- +** 設定温度上昇
- 設定温度下降 / 温度ロック解除 (2度押し)

リング

製品を吊るしておくことが出来ます。
※吊るした状態で引っ張らないでください。リングが破損して飛び、けがをする恐れがあります。

仕様	品名	ヘアアイロン	アイロン部温度	190℃
	品番	NB261/321	電源コード長さ	3.0m
	電源	AC100V		
	消費電力	NB261 : 0-300W	NB321 : 0-350W	
	質量	NB261 : 355g	NB321 : 375g	
	寸法	NB261 : 高さ 80 mm × 幅 350 mm × 奥行き 55 mm		



使いかた

1 電源プラグをコンセントに差し込む。

2 電源スイッチを長押し(約2秒)する。

- 「ピッ」と鳴って、温度表示部に設定温度(初めて使うときは180°C、2回目以降は前回設定温度)が点滅表示されます。

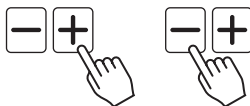


3 **+** または **-** ボタンを押して、温度を設定する。

- 60°C~190°Cまでの範囲で、10°Cずつ14段階から選び設定できます。

※ 高温で施術をする際は、正しく毛髪診断を行ってからお使いください。髪を傷めたり、こがす恐れがあります。

※ かつら・つけ毛(エクステンション)には、高温で使用しないでください。熱による変質・変形のおそれがあります。



4 「ピピピッ」と鳴り、温度表示が点滅から点灯に変わったら、使用する。

5 使用後は、電源スイッチを長押し(約2秒)して切り、電源プラグをコンセントから抜く。




6 完全に冷めてから、クイックコードバンドで電源コードをまとめ、湿気の少ない所で保管する。

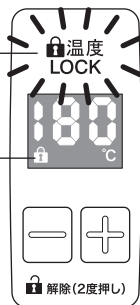
自動温度ロック機能

最終操作後約 5 秒経つと、「ピッ」と鳴り、自動的に温度設定がロックされます。


温度ロック時の表示

温度ロック表示が点灯します。

温度表示窓に  マークが表示されます。



温度ロック解除方法

温度ロック後に設定温度を変更するときは、 ボタンを2度押ししてロックを解除してください。

自動電源 OFF 機能

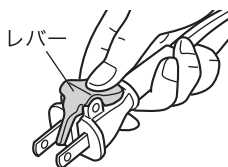
最終操作後、約 60 分で自動的に電源が OFF の状態になります。電源が OFF になる約 10 秒前に、ブザーと温度表示の点滅でお知らせします。その間に操作を行えば、電源 ON 状態が 60 分延長されます。

レジューム機能

施術後、プラグを抜いても、そのときの設定温度が保存されます。次回電源を入れた際に、同じ温度設定で起動します。

ラク抜きプラグ

レバーを押すと、プラグが楽に抜けます。



保証書

持込修理

品名	ヘアーアイロン		
品番	NB261/321	保証対象	本体
保証期間	(お買い上げ日より) 6ヶ月		
★お買い上げ日	年 月 日		
★お客様様	ご芳名 様		
	ご住所(〒)		
	お電話		
★販売店	住所・店名		
	電話		

代理店様、ディーラー様へ ★印欄は必ず記入してお渡してください。

テスコムサービスセンター

受付時間:9時~17時
(土・日・祝日・弊社休業日を除く)

●修理についてのお問い合わせ



0120-343-122

●その他のお問い合わせ



0120-106-018

〒390-1242 長野県松本市和田4217-1 FAX 0263-40-3840

株式会社 テスコム

本社/東京都品川区西五反田5-5-7

www.nobby-pro.jp