




SPRINAGE

肌と髪、心を満たす
シンプルな贅沢ケア

肌にいいものは、髪にもいい。

自然由来の“肌髪成分”を贅沢に配合した
スキンケア発想のスプリナーージュ。

忙しい毎日に、シンプルなケアで
深くリラックスしながら
肌と髪、そして心を満たすひとときを。



進化した「新・スプリナーージュ」

よりいっそう肌髪成分にこだわり、
新しいラインが仲間入りしたスプリナーージュ。

新ライン「モイストヴェール」が加わり、
ヘアカラー後や季節の変わり目の敏感な地肌をいたわりながら、
指通りなめらかな仕上がりを叶えます。

そして、これまで多くのお客様に支持されてきた
「バフスマース」や「ジェントルモイスト」。
心地よい使用感そのままに、新たな美容成分を配合し
よりゆたかな潤いを与えます。

さまざまなお悩みにアプローチするラインナップで
心地よいお手入れ時間とともに、美しい肌と髪に導きます。



地肌と髪のおさまぎまな悩みに応え、
ワンランク上の美しさへ



スキンケア発想で、地肌をいたわり
さらなる髪のお美しさを叶える“肌髪成分”

化粧品にも使われている、厳選された美容成分を贅沢配合。成分そのままの色合いを感じるテクスチャーは、厳選された自然由来の成分が、たっぷり配合されている証です。角質層まで浸透するスキンケア発想の美容成分で、地肌の水分バランスを整え、髪のお芯まで深い潤いで満たします。

主な肌髪成分



アスタキサンチン（保湿/ヘマトコッカスアルピアリス油）

自然由来の「アスタキサンチン」は、成分そのものが赤い色をしているのが特徴です。自然の力で地肌や髪のおケアをサポートします。




シコン（皮膚保護/ムラサキ根エキス）

古くから肌のおケアにも使われてきた「シコン」。美しいピンクのテクスチャーは、成分そのままの色です。水分バランスを整えながら、肌のバリア機能をサポートします。

地肌と髪のおさまぎまな悩みに
アプローチする“独自処方”

汚れはすっきり落とし、必要な美容成分を留めて潤いで満たす「モイストシュリンク処方」と、刺激の原因となりやすい残留物を取り除きながら潤いを保つ「モイストバリア処方」。おさまぎまな悩みにケアしながら髪のお美しさを引き出す、独自処方を採用しています。



フリー処方へのこだわり

鉱物油
フリー*1

合成着色料
フリー

パラベン
フリー

シリコーン
フリー*2

アレルギーテスト済み*3
敏感肌の方によるパッチテスト済み*4

*※すべての方にアレルギーや皮膚刺激が起こらないということではありません。

MOIST VEIL



美しくなめらかな髪へと導く
地肌をいたわる低刺激処方へのケア

美容成分「シコン^{*}」を配合した、モイストヴェール。潤いで満たしながらバリア機能をサポートし、バランスが崩れがちな肌をケアします。スキンケア発想の美容成分を贅沢配合しているからこそ、低刺激処方でありながら髪のコまで潤いがぐんぐん浸透。するとなめらかな指通りに仕上げます。



主な肌髪成分



シコン（皮膚保護 / ムラサキ根エキス）

古くから肌のケアにも使われてきた「シコン」。美しいピンクのテクスチャーは、成分そのままの色です。水分バランスを整えながら、肌のバリア機能をサポートします。

* ムラサキ根エキス (皮膚保護)

MOIST VEIL

Shampoo and Treatment



SHAMPOO

シャンプー モイストヴェール(薬用シャンプー)/販売名:スプリナージュ シャンプー モイストヴェール

280mL / 680mL / 1000mL 医薬部外品

肌のバリア機能をサポートする「シコン*」を配合。独自の「モイストバリア処方」で、刺激の原因となりやすい残留物を取り除き、必要な潤いはキープしながら揺らぎやすい地肌を健やかに整えます。抗炎症作用のある有効成分「グリチルリチン酸ジカリウム」を配合。ふけ・かゆみを防ぎます。

香りの特長

ジャスミンとピオニーを軸とした香り

優雅で芳醇なジャスミンと、上品な甘さを感じるピオニーを軸に、華やかな香りに包まれます。

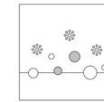


モイストバリア処方

汚れは落として潤いで満たす

“選択洗浄”で刺激の原因を除去

地肌の刺激となる不要なものは落とし、美容成分を留めて保湿するアミノ独自のモイストバリア処方。美容成分や植物油は保持しながら、汚れや地肌の刺激となりやすい活性剤の残留物を取り除く“選択洗浄”を実現。地肌を健やかに整え、髪には潤いを留めます。



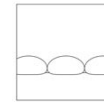
泡立て

シャンプー時、泡の中には髪感触を整える「コンディショニング成分」と「美容成分」と、地肌と髪を保湿する「美容成分」の2種類が存在しています。



洗浄

すすぐ際、「コンディショニング成分」と「美容成分」が“複合体”に。複合体は地肌と髪に留まったまま、汚れや残留物を洗い流します。



洗い上がり

すすいだ後は、地肌と髪に美容成分が留まり、しっかり保湿。地肌を潤いで満たします。

TREATMENT

トリートメント モイストヴェール

230g / 680g / 1000g

ダメージ部分に密着する「シコン*」が、髪の水分バランスを整えます。髪の外側も内側も潤いで満たしてダメージをケア。髪の芯まで潤いを届けることで、美しいツヤを与えるとともになめらかな指通りへと仕上げます。

香りの特長

ジャスミンとピオニーを軸とした香り

優雅で芳醇なジャスミンと、上品な甘さを感じるピオニーを軸に、華やかな香りに包まれます。



MOIST VEIL MIST

モイストヴェール ミスト

120mL

「シコン」を配合したスキンケア発想のミストで、揺らぎやすい肌と、地肌や髪の不調にアプローチ。ヘアカラー後の、地肌と髪のカケアにおすすめです。また、外的刺激や紫外線、地肌の乾燥、エアコンによる髪のバサつきなど……季節のお悩みケアとしても。外出先でもシュッとひとふきの手軽さで、使うたびに地肌を健やかに整え、潤いをたたえた美しい髪へと導きます。



香りの特長

ジャスミンとセージを軸とした香り

優雅で芳醇なジャスミンと、すっきりと爽やかなセージを軸に、大人っぽい上品な香りに包まれます。



このようなお悩みに

- 地肌が敏感だと感じる
- 季節の変わり目に肌が揺らぎやすい
- 地肌が乾燥している
- 地肌が不調になりやすい
- 髪のバサつきが気になる
- 外出先でさっぱりしたい

HOW TO USE

for SCALP & HAIR

- 1 シャンプー後、タオルで地肌の水分をやさしく拭き取ります。
- 2 髪の根元付近を分け取りながら地肌にまんべんなく塗布します。10プッシュが目安です。
- 3 指の腹で地肌にやさしくなじませます。

※乾いた地肌と髪にもご使用いただけます。
※ボディにもお使いいただけます。
※衣服などについた場合は、すくに拭き取ってください。

使用量目安

1スライス 1プッシュ × 8～10スライス (全頭8～10プッシュ)

for SKIN & BODY

- 1 洗顔後、手のひらに適量を出して顔全体になじませるか、顔から15cmほど離してミストを吹きかけます。
- 2 特に乾燥が気になる部分にはミストを重ねつけします。
- 3 両手で肌をやさしく包みこみまんべんなくなじませます。

※目と口を閉じた状態でご使用ください。

MOIST VEIL BALM

モイストヴェール バーム

25g

やわらかく伸ばしやすい、「シコン」配合のなめらかな低刺激処方バーム。指の腹ですくい取れるなめらかさで、スタイリングも簡単。髪をつまむようにしながら手くしでなじませるだけで、濡れ髪のような束感が演出できます。スタイリングしながら、カラーや乾燥によるダメージもケア。手に残ったバームはそのまま伸ばして、手指をケアするのもおすすめです。



香りの特長

ジャスミンとペパーミントを軸とした香り

優雅で芳醇なジャスミンと、清涼感のあるペパーミントを軸に、すがすがしい爽やかな香りが楽しめます。



このようなお悩みに

- 髪が乾燥している
- 手指の保湿もしたい
- 毛先のバサつきが気になる
- トレンドの濡れ髪スタイルにしたい
- 季節の変わり目に肌が揺らぎやすい
- カラー後に髪がゴワついてスタイリングしにくい

HOW TO USE

for HAIR

- 1 適量を手のひらでよく伸ばし、オイル状にしてから乾いた髪になじませます。
- 2 毛先から手くしでなじませ、乾燥が気になる部分には重ねつけします。
- 3 手に残ったバームは、そのまま指先や手の甲まで伸ばしてケアを。

使用量目安 (ミディアム)

- ・自然な束感のある仕上がりがリ：パール1個分 (1.5g)
- ・しっかりとした束感とウェット感のある仕上がりがリ：パール2個分 (3g)

for BODY

- 1 適量を手のひらでよく伸ばし、オイル状にしてから肌になじませます。
- 2 特に乾燥が気になる部分には、重ねつけをします。
- 3 最後に、手のひらで包みこむようにしてなじませます。

SPA SOOTHING OIL・SERUM SPA OIL



Skin and Hair Oil

SPA SOOTHING OIL

スパスージングオイル

40mL

紫外線が強くなる春夏に。ダメージから肌と髪を守る、全身美容オイルです。濃密な「アスタキサンチン」をはじめとした厳選された美容成分と植物オイルで、ゴワつく肌やバランスが崩れがちな地肌をケアし、髪には潤いを与えます。さらっと軽やかな使い心地で、全身くまなくケアできます。

乾燥による小じわを目立たなくする(効能評価試験済み)

香りの特長

オレンジピールとユーカリを軸とした、精油そのものの香り

フルーティなオレンジピールと、爽やかなユーカリを軸に、ライム油やレモングラス油などをブレンド。精油由来のすっきりとフレッシュな香りです。



主な肌髪成分



アスタキサンチン(保湿/ハマトコックスブルピアリス油)

自然由来の「アスタキサンチン」は、成分そのものが赤い色をしているのが特徴です。自然の力で地肌や髪のをサポートします。



SERUM SPA OIL

セラムスパオイル

40mL

乾燥が加速する秋冬に。肌と髪をしっかり保湿する、全身美容オイルです。濃密な「アスタキサンチン」をはじめとした厳選された美容成分と植物オイルを贅沢配合。肌と、地肌や髪を、濃密な潤いで包みこみます。美容成分を凝縮した濃厚さでありながら、すーっと伸びてベタつかず、いつでもどこでもケアできます。

乾燥による小じわを目立たなくする(効能評価試験済み)

香りの特長

ベルガモットとラベンダーを軸とした、精油そのものの香り

フローラルな印象のベルガモットと、やさしいラベンダーを軸に、ローマカミツレ花油やローズマリー油などをブレンド。精油由来のやわらかく爽やかな香りです。



主な肌髪成分



アスタキサンチン(保湿/ハマトコックスブルピアリス油)

自然由来の「アスタキサンチン」は、成分そのものが赤い色をしているのが特徴です。自然の力で地肌や髪のをサポートします。



HOW TO SELECT

美容オイルの選び方



SPA SOOTHING OIL

スパソーシングオイル

- 肌のゴワつき、乾燥が気になる
- 日中の化粧崩れを防ぎたい
- 春夏は乾燥によるべたつきが気になる
- 日差しを浴びて肌や髪が乾燥しがち
- 髪にツヤやハリがほしい



SERUM SPA OIL

セラムスパオイル


- スキンケアをしても乾燥しやすい
- 肌が乾燥してメイクのりが悪い
- 秋冬になるといつものケアでは乾燥する
- 髪が乾燥してパサつく
- 髪のまとまりがほしい



HOW TO USE

美容オイルの使い方

for SKIN&BODY&SCALP



化粧水前のブースター*1として

洗顔後にオイルを薄く顔全体になじませます。肌をやわらかくほくして化粧水の浸透**をサポート。

いつものケアにプラスして

化粧水、ボディクリームなどに1〜3滴を加えて。リキッドファンデーションなどと一緒にもおすすめです。


保湿ケアの仕上げに

スキンケアやボディケアの最後に、オイルを伸ばして。オイルのラッピング効果で、潤いをしっかり閉じ込めます。

地肌マッサージに活用

シャンプー前に、オイルを地肌に塗布して側面をほくすようにマッサージ。マッサージの後は、シャンプーしてください。

for HAIR



髪を保護するヘアオイルとして

タオルドライ後の濡れた髪、乾いた髪に2〜3滴をなじませます。オイルが髪1本1本をコーティングして、乾燥から守ります。

集中トリートメントとして

お風呂場で使うトリートメント*1に2〜3滴を混ぜて毛先を中心に塗布。ダメージが加速した髪を、やわらかな質感に導きます。

PUFF SMOOTH・GENTLE MOIST



地肌と髪にゆたかな潤いを与える

エイジングケア*1

化粧品にも使われる、自然由来の美容成分「アスタキサンチン*2」を配合。
 美容液で地肌と髪を洗う贅沢ケアで、理想の仕上がりに導きます。
 ハリ・コン低下が気になる髪に根元からふんわり感を与える「バファスムース」、
 ゴワついて広がりやすい髪にまとまり感を与える「ジェントルモイスト」の2つのラインで、
 潤いをたえた理想の仕上がりを叶えます。



主な肌髪成分



アスタキサンチン（保湿/ヘマトコッカスブルビアリス油）
 自然由来の「アスタキサンチン」は、成分そのものが赤い色をしている
 のが特徴です。自然の力で地肌や髪のをサポートします。

PUFF SMOOTH

Shampoo and Treatment



SHAMPOO・TREATMENT

シャンプー バスフォーム・トリートメント バスフォーム

280mL / 680mL / 1000mL ・ 230g / 680g / 1000g

根元・ふんわり、サラサラの弾む髪へ

「アスタキサンチン」などの美容成分のほか、「マカダミアナッツ油^{*}」など植物オイルを配合。潤いを補給しながらハリ・コシを与えて、ふんわりやわらかく揺れる髪へ。

香りの特長

ベルガモットとラベンダーを軸とした香り

フローラルな印象のベルガモットと、やさしいラベンダーを軸にブレンド。やわらかく爽やかな香りです。



モイストシュリンク処方

汚れはすっきり落とし、
必要な美容成分を留めて潤いで満たす

「アスタキサンチン」などの美容成分や植物オイルは保持して不必要な汚れは落とし、アミノ酸独自のモイストシュリンク処方。地肌と髪をすっきり整えると同時に、美容成分が留まって保湿。すみずみまで潤いを与えます。



GENTLE MOIST

Shampoo and Treatment



SHAMPOO・TREATMENT

シャンプー ジェントルモイスト・トリートメント ジェントルモイスト

280mL / 680mL / 1000mL ・ 230g / 680g / 1000g

毛先までやわらかく、まとまるツヤ髪へ

「アスタキサンチン*」などの美容成分のほか、「オーガニックシアバター*」なども配合。潤いを補給することでツヤを与え、しっとりまとまる髪へ。

香りの特長

ベルガモットとラベンダーを軸とした香り

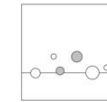
フローラルな印象のベルガモットと、やさしいラベンダーを軸にブレンド。やわらかく爽やかな香りです。



モイストシュリンク処方

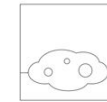
汚れはすっきり落とし、
必要な美容成分を留めて潤いで満たす

「アスタキサンチン*」などの美容成分や植物オイルは保持して不必要な汚れは落とす、アミノ独自のモイストシュリンク処方。地肌と髪をすっきり整えると同時に、美容成分が留まって保湿。すみずみまで潤いを与えます。



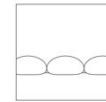
泡立

シャンプー時、泡の中には髪を整える「コンディショニング成分」と、地肌と髪を保湿する「美容成分」の2種類が存在しています。



洗浄

すすぐ際、「コンディショニング成分」と「美容成分」が「複合体*」に。複合体は地肌と髪に留まったまま、汚れだけが洗い流されます。




洗い上がり

すすいだ後は、地肌と髪に美容成分が留まり、しっかり保湿。髪の表面だけでなく、内側に美容成分が留まり、潤いをキープします。

PUFF SMOOTH

Scalp and Hair Mist



PUFF REFRESHING MIST

バリアフレッシュング ミスト

120mL

トップのボリュームアップや、根元からふわっと立ち上がるスタイリングを叶えるミストです。乾いた髪にシュッとひとふき。美容成分「アスタキサンチン」のアプローチで地肌と髪をしっかりと保湿。根元から、ふんわりボリュームを感じる仕上がり。ショートヘアやパーマの動きを出すためのベース作りにもおすすめです。



香りの特長

ラベンダーとカモミールを軸とした香り

やわらかく落ち着いたラベンダーと甘くてやさしいカモミールを軸にブレンド。ふんわりとした香りで包み込みます。






このようなお悩みに

- | | |
|---|--|
| <input type="checkbox"/> 頭頂部のボリュームのなさが気になる | <input type="checkbox"/> 毛先に動きをつけてボリュームを出したい |
| <input type="checkbox"/> ハリ・コシを感じる仕上がりになりたい | <input type="checkbox"/> エアリーでふんわりしたスタイルにしたい |
| <input type="checkbox"/> 前髪をふわっと立ち上げたい | <input type="checkbox"/> 地肌の乾燥が気になる |

HOW TO USE

for SCALP & HAIR

- 1  タオルドライで根元の水分をやさしく拭き取ります。
- 2  ボリュームがほしい部分の髪を分けて、地肌に直接吹きかけます。
- 3  毛の流れに逆らうようにしてドライヤーを当て、根元から髪をふんわり持ち上げながら乾かします。

POINT

- 1 髪をスライスし、地肌に直接かかりやすいよう塗布するとよくなります。
- 2 ボリューム感が気になる方は頭頂部、側頭部、前髪へ。
ショートヘアの場合は、全体へまんべんなく塗布し、指で地肌になじませます。

使用量目安(ミディアム)

1スライス 2プッシュ×4〜5スライス(全頭8〜10プッシュ)

GENTLE MOIST

Hair and Body Oil



GENTLE NUANCE OIL

ジェントルニュアンス オイル

120mL

使用する量によって、自在にスタイリングできるオイル。タイトなまとめ髪も、潤ってしなやかな巻き髪も、簡単に完成。サラッとした軽やかさと、やわらかくしっとりとした潤い感を絶妙なバランスで叶えます。すっくと伸びる軽やかなオイルで、秋冬のボディケアにもおすすめです。

香りの特長

ベルガモットとジンジャーを軸とした香り

爽やかな甘さのベルガモットとスパイシーなジンジャーを軸に、爽快で凛とした香りが楽しめます。






このようなお悩みに

- 潤いは与えたいけど重たくたくない
- 髪の広がりを抑えてまとまり感を出したい
- ペタつくオイルはスタイリングしにくい




- パーマやレイヤースタイルの動きをきれいにしたい
- まとめ髪を固めずに仕上げたい
- ボディの乾燥が気になる

HOW TO USE

for HAIR

- 1  ドライヤーでしっかり髪を乾かします。
- 2  適量を手のひらに伸ばします。
- 3  毛先から手ぐしでなじませ、乾燥が気になる部分には重ねつけします。

for BODY

- 1  適量を手のひらでよく伸ばし、肌になじませます。
- 2  特に乾燥が気になる部分には、重ねづけを。
- 3  最後に、手のひらでやさしく包むようにしてなじませます。


POINT

- 1 1プッシュずつ手に取り、数回に分けて塗布するとムラなくなります。
- 2 巻き髪の場合は、コテで巻いた後の使用がおすすめです。

使用量目安

ショート1〜2プッシュ / ミディアム3〜4プッシュ / ロング4〜5プッシュ

SALON CARE



地肌や髪の悩みをケアしながら 心地よい時間を届けるサロンケア

自然由来の“肌髪成分”を配合したスプリナーージュによる
サロンで行うトータルケア。
3つのメニューで、地肌と髪に贅沢な潤いを届けながら
深くリラックスできる時間を。
ほぐれるひとときで、さらなる美しさへと導きます。

スキンケア発想の「スプリナーージュ」が提案する

3つのサロンケア

MENU 1 クイックメニュー

短時間で美容成分をぎゅっと届けて、髪に潤いをチャージできるメニュー。
手軽に、髪の良い仕上がりを実感したい方におすすめです。

使用アイテム



5分



時間目安: 通常のシャンプータイム+約5分 / 料金目安: 1,000円

MENU 2 「肌髪貯湿」メニュー

揺らぐ地肌を潤いで整えます。
地肌悩みがある方や、カラー後の地肌ケアにおすすめです。

使用アイテム



7分



※ヘアカラーの場合は、カラーシャンプーの前にもブースターセラムを使用します。
時間目安: 通常のシャンプータイム+約7分 / 料金目安: 1,500円

MENU 3 肌髪リラクスマenu

地肌と髪に贅沢な潤いをチャージできるマッサージ付きのメニューです。
リラックスしたい方におすすめです。

使用アイテム



10分



時間目安: 通常のシャンプータイム+約10分 / 料金目安: 2,000円

SALON CARE
MENU



サロンケアメニューの

4ステップ

STEP 1 ● SCALP GEL

スキャalpジェル

140g

地肌を保湿してふっくら、やわらかく潤う

みずみずしいジェルがべたつきやかサつきを防ぎながら、地肌に潤いを与えます。シャンプー前の地肌に適量を塗布し、やさしくマッサージして洗い流します。



STEP 2 ● SHAMPOO

シャンプー

STEP 3 ● BOOSTER SERUM

ブースターセラム

680g / 1000g

トリートメントの浸透をサポートする

毛髪内部を補修しながら、ハリ・コシ・ツヤのある髪へ導く美容液。後に使うアイテムの浸透・吸着をサポートするので、トリートメント前に使用することでブースター*効果を発揮。潤いとなめらかさを長持ちさせます。



STEP 4 ● TREATMENT

トリートメント

お持ち帰りトリートメント

週に1回、お客様のお持ちのトリートメントと置き換えて、サロンの仕上がりをお家でも楽しめるスペシャルケアを。



トリートメント パフスームス α
36g (約4回分)

軟毛 少毛 細毛



トリートメント ジェントルモイスト α
36g (約4回分)

硬毛 多毛 乾燥毛



















*ブースターとは、後につけるトリートメントをなじみやすくする化粧品のこと

LINE UP



Home Care Item and Salon Care Item

HOME CARE

<p>NEW</p>  <p>シャンプー モイストヴェール 280mL 医薬部外品 ¥3,000 (税込¥3,300)</p> <p>原産名: スプリナージ ヌ シャンプー モイストヴェール</p>	<p>NEW</p>  <p>トリートメント モイストヴェール 230g ¥3,000 (税込¥3,300)</p>	<p>NEW</p>  <p>シャンプー モイストヴェール 680mL 医薬部外品 ¥5,000 (税込¥5,500) ※詰め替え 1000mLもあります</p> <p>原産名: スプリナージ ヌ シャンプー モイストヴェール</p>	<p>NEW</p>  <p>トリートメント モイストヴェール 680g ¥5,600 (税込¥6,160) ※詰め替え 1000gもあります</p>	<p>NEW</p>  <p>モイストヴェール ミスト 120mL ¥3,000 (税込¥3,300)</p>	<p>NEW</p>  <p>モイストヴェール バーム 25g ¥3,000 (税込¥3,300)</p>
 <p>シャンプー バフスムース 280mL ¥2,800 (税込¥3,080)</p>	 <p>トリートメント バフスムース 230g ¥2,800 (税込¥3,080)</p>	 <p>シャンプー バフスムース 680mL ¥4,800 (税込¥5,280) ※詰め替え 1000mLもあります</p>	 <p>トリートメント バフスムース 680g ¥5,500 (税込¥6,050) ※詰め替え 1000gもあります</p>	 <p>パブリフレッシュ ミスト 120mL ¥2,400 (税込¥2,640)</p>	
 <p>シャンプー ジェントルモイスト 280mL ¥2,800 (税込¥3,080)</p>	 <p>トリートメント ジェントルモイスト 230g ¥2,800 (税込¥3,080)</p>	 <p>シャンプー ジェントルモイスト 680mL ¥4,800 (税込¥5,280) ※詰め替え 1000mLもあります</p>	 <p>トリートメント ジェントルモイスト 680g ¥5,500 (税込¥6,050) ※詰め替え 1000gもあります</p>	 <p>ジェントルニュアンス オイル 120mL ¥3,000 (税込¥3,300)</p>	
 <p>スパスーjingオイル 40mL ¥4,000 (税込¥4,400)</p>	 <p>セラムスパオイル 40mL ¥4,000 (税込¥4,400)</p>				

SALON CARE

 <p>スキヤルプジェル 140g</p>	 <p>プースターセラム 680g ※詰め替え 1000gもあります</p>	 <p>トリートメント バフスムース α 36g×9本</p>	 <p>トリートメント ジェントルモイスト α 36g×9本</p>
--	---	--	---



ARIMINO

株式会社アリミノ

お客さま窓口 0120-945-334

受付時間 / 9:00～17:00 (祝日、年末年始を除く月～金曜日)