

C
C E F I N E

まるでエステ帰りの満足肌。
炭酸の生[※]パック。

セフィーヌ オキシゲンジャグジー EX

[パック] ¥5,800(税別) 5回分 合成香料・合成着色料・鉱物油 無配合

プロフェッショナル製品 ※つくりたてのフレッシュ感のこと





炭酸ガスの発生量
2倍[※]!!

パチ
パチ

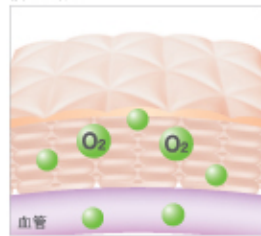
ググっと、キュッと。大人の肌が元気づく。

POINT
1

代謝アップで、ツヤ・ハリが
満ち足りたお肌へ。

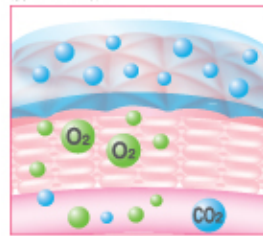
炭酸ガスの効果が、ぐんぐんと浸透。
お肌の内側から、美しさを導きます。
肌本来の健やかさもサポートし、美しさのために
必要な成分を自ら作り出す力まで高めます。

疲れた肌



疲労状態で疲れた肌。

活力のある肌






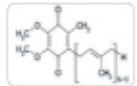


炭酸効果により美肌機能が高まった肌。

POINT
2

若々しい肌へ導く29種の美容液成分を配合。

炭酸ガス効果と、お肌の美肌機能を高める美容液成分29種配合。
イキイキとハリ感に満ちた美しさへ。

【主な美容液成分】

肌サイクルを調整			肌すこやか	保湿	
					
クダモノトケイソウ 果実エキス	クロレラエキス	インドナガコショウ 果実エキス	ユビキノリン (コエンザイムQ10)	ヒアルロン酸	加水分解コラーゲン

お手入れ方法



※洗顔後にお使いください。

Step
2



添付のスパチュラでジェル状になるまで
約10秒ほどかき混ぜます。

Step
4



10～15分ほど放置します。

Step
1



専用カップに表示された目盛りまで
水(25ml)を入れ、本商品(粉末)を加えます。
※水量は目盛をこえないようご注意ください。

Step
3



目、目の周りをさげ、ジェルをお顔全体に
むらなくのばします。

Step
5



スパチュラで軽くバックをとってから、
水またはぬるま湯で洗します。

※5日間連続してお使いいただくのが効果的です。 ※より効果を求められる方は、一週間毎日ご使用いただき、その後週1回のケアをされることをおすすめします。 ※パック後は、化粧水や乳液などのケアを入念に行なうと、より効果的です。 ※ご使用時は、衣服につかないようお気をつけてください。 ※ご使用中、一時的なビビリ感を感じる場合があります。洗い流した後も継続する場合は、冷めたタオル等でお肌を冷まして下さい。