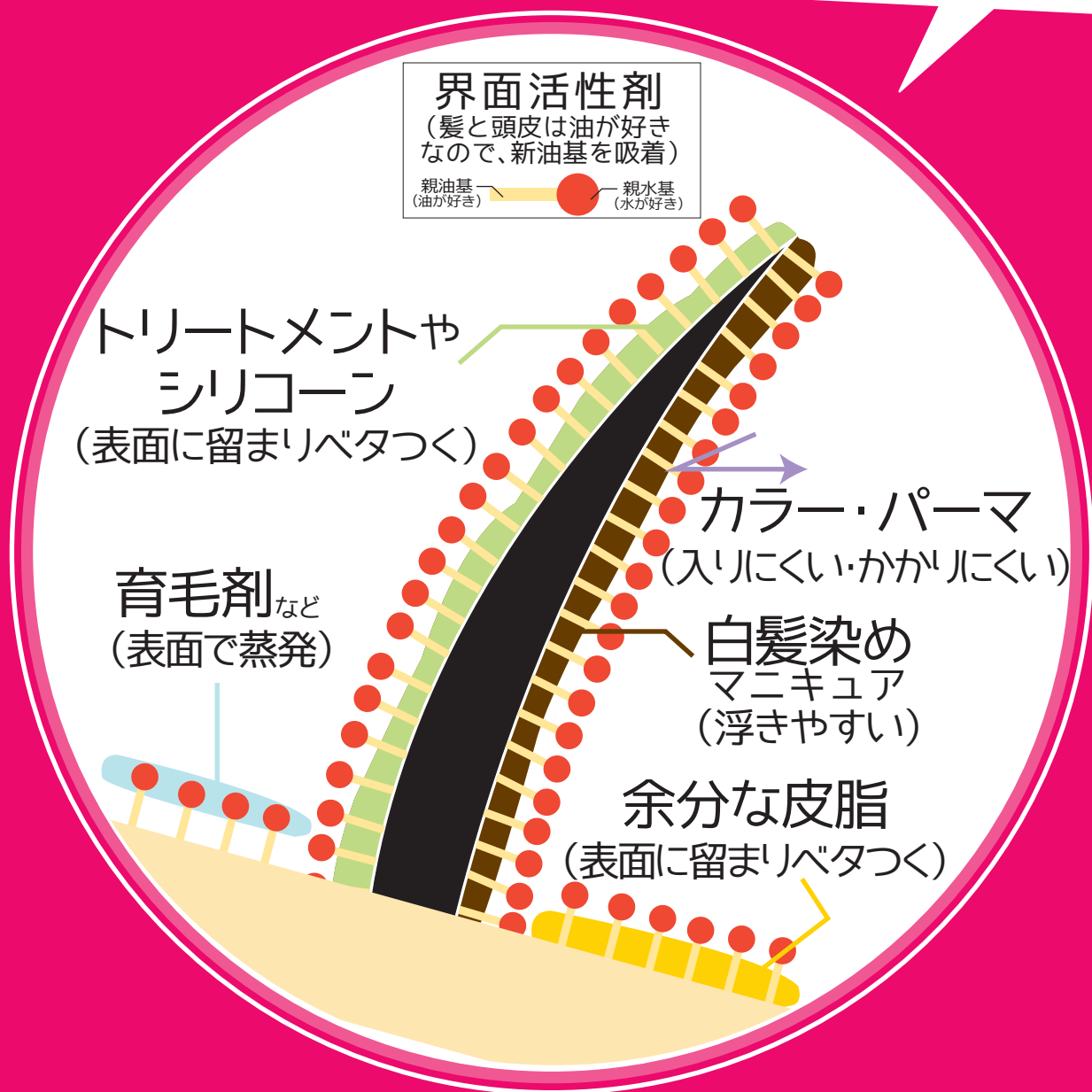


これ全部、質感重視シャンプーの  
「界面活性剤」の残留・蓄積  
が原因です!!



生キューティクル ジェリセット成分で

「界面活性剤」  
完全リセット。

NEW  
CuthicL core science RESETTER

「界面活性剤」  
除去剤

トリートメントが  
浸透しない

マニキュア  
が浮く

スカルプケア剤  
が浸透しない

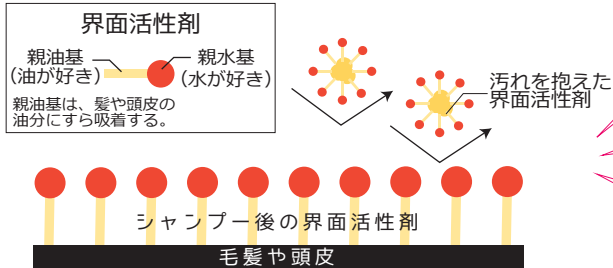
カラーが  
入りにくい

白髪染め  
が浮く

パーマが  
かかりにくい

# 「問題の根幹」は、 界面活性剤の残留・蓄積でした！

そもそもシャンプーは、汚れが再付着しないように  
少量の界面活性剤が髪や頭皮に残るもの、ですが…



過剰残留の背景はノンシリコーンブーム  
シリコーンを配合しない代わりに、安価な界面活性剤を多く残留させ、単純な質感向上を目的とする処方が急増。

蓄積するとどうなる？  
洗剤の界面活性剤でタオルが吸いにくくなるように、髪も水分や油分を弾くようになります。

炭酸では取り除けない？  
界面活性剤は再乳化しなければ取り除けません。その為、油汚れを浮かせることが目的の炭酸では界面活性剤を取り除くことはできません。

## 界面活性剤除去剤

NEW

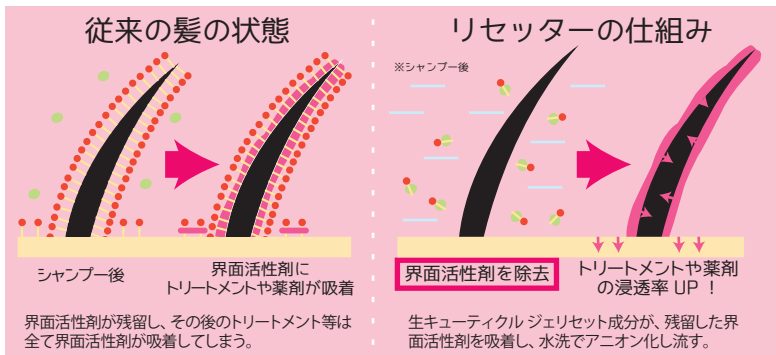
残留し蓄積する、落とすきれなかった「界面活性剤」を完全リセット。



- 薬剤浸透 UP!
- トリートメント浸透 UP!
- サロンシャンプー必要性 UP!
- 育毛剤浸透 UP!
- 薬剤定着 UP!

キューティクル  
コアサイエンスリセッター  
業務用 500ml 3,800円

ほのかに香る  
ピーチローズの香り



**生キューティクル ジェルセット成分**  
髪と頭皮に必要な成分を補給しながら、界面活性剤を完全リセット。

- リセット：PPG-25 ブチリン酸
- 修復：CMC、メドウフォームδラクトン、ケラチン、コメタンパク

シャンプー6gに水を混ぜた後、リセッター10gを入れ半日放置  
界面活性剤や脂質の固まり  
必要な成分は残る

## 使い方

シャンプー後になじませるだけ！



ジェリーミルク状だから  
ヘッドスパもできる♪

CuticL シャンプー ▶ すすぎ ▶ **リセッター** ▶ チェンジリンス ▶ 施術 ▶ ホームケア

使用量目安 (ミディアム)  
・ヘッドスパ無し：15g  
・ヘッドスパ有り：25g

【ご注意】カラーやパーマのチェック時間は早め、トリートメント量は少な目で様子を見てください。

## 「生キューティクル」成分で圧倒的な“艶”を惹き出す、ホームケアシリーズ

<p>リセッター後 オススメ</p> <p>界面活性剤を約50%カット！ 残留・蓄積を抑えます。</p> <p>ダメージ・敏感肌・アンチエイジングまで この1本にお任せシャンプー</p> <p>キューティクル クリーミークッションシャンプー 290ml 3,200円 約2か月分 500ml詰替 4,800円 約4か月分</p>	<p>キューティクルを徹底接着！ 湿度変化に負けない髪に。</p> <p>感動の自己ベスト髪へ 新習慣・毎日集中トリートメントマスク</p> <p>キューティクル シッドプロテクトマスク 200ml 3,600円 毎日使って約1.5か月分</p>	<p>瞬時に健康な艶髪！ 湿度変化に負けない髪に。</p> <p>ツヤツヤうるうる 毎日気分がバラ色になるオイル</p> <p>キューティクル シッドプロテクトオイル 100ml 4,000円 約5か月分</p>	<p>カット後・薬剤施術後の 1週間集中ケア。</p> <p>髪にご褒美をあげる1週間 集中・艶導入トリートメント</p> <p>キューティクル パテトリートメント1week 70g 1,800円 1週間使い切りタイプ</p>
--	---	--	---