



Rufor *Curl*



Rufor *Curl* 朝ラクカワイイ



毎朝がサロン帰りのカールスタイルに
しかもアレンジ自在

お客様の朝が“もっとラクラク”カワイイ。
リッジの効いたカールで
お手入れも、アレンジも、ラクラクカワイイ。



— Philosophy —

フィロソフィー

“お客様が来るたびにキレイに、カワイクなる”

ヘアカラーデザインが生きるフォルムシフト&チェンジができること。

そのために、本質を見つめ直しました。

毛髪の素材に真摯に対応し、毛髪研究と最新のテクノロジーによって

進化を続けながらデザインワークをサポートします。

— Advantage —

アドバンテージ

パーマをかけない理由

- 1 髪が傷む 2 時間がかかる

(NBBASAサロンのユーザー調査(女性調査)2015)

ルフォール カールは、そんなお客様のために
開発されたカーリング料です。

1 髪が傷む

▶ ケミカルシャワーがダメージの元を洗い流してダメージ軽減

2 時間がかかる

▶ ケミカルシャワー中間処理が作業効率をUP



*当社従来のカーリング料



作業効率が
UP!

— Process —

ご使用方法

1 カウンセリング・毛髪確認・プレシャンプー 髪質やダメージに合わせて選定を行ってください。

- ルフォール カール H1 (硬毛・普通毛用)
- ルフォール カール F1 (軟毛(ファインヘア)・ダメージ毛用)
- ルフォール カール S1 (ハイダメージ毛用)

2 ルフォール ベース塗布(全体) シャンプー台にて、デザインする場所に対してムラにならないように、よくもみこんでください。その後しっかり洗い流してください。

▶ カールの下地づくり

	ショート	ミディアム	ロング
使用量の目安	6g (2プッシュ)	15g (5プッシュ)	18g (6プッシュ)

ルフォール コアリヘア塗布 連続したグレイカラーやハイトーンカラー等の影響でハイダメージを受けた部分に塗布してください。使用量の目安は毛髪10cmに対して全頭約10~15gです。

3 ワインディング 髪にしっかり水分を含ませ、イメージ通りのロッドを選定してください。

4 ルフォール カール 1[®] 塗布 塗布量に注意してください。
▶ 髪質に合わせて適正作用 [使用量の目安: 約60~80mL]



5 プロセスタイム・チェック キャップをする等して3~15分間室温放置します。
(必ず5分以内でチェックしてください。)

- 作用チェック 施術前よりも毛髪が軟らかくなっていることを確認します。
- カールチェック ロッドの形状に沿ったカールを確認します。水分をしっかり含んでいるため、カール形状に注意して確認してください。

6 ルフォール ケミカルシャワー塗布 ルフォール ケミカルシャワーを適量(ルフォール カール 1[®]の2倍量)アプリーケーターにてムラなく塗布し、3分間放置します。
▶ ダメージと臭いの元を離れやすくする [使用量の目安: 約120~160mL]
リッジの効いたカールをサポートします。
(まんべんなく塗布するために、全頭を1回復してください。)



7 ルフォール カール 2 塗布・プロセスタイム ルフォール カール 1[®]と同量を2回に分けて塗布(8分+4分)し、室温放置します。
▶ 弱アルカリプロムでしっかりキープ [使用量の目安: 約60~80mL]



8 ロッドアウト・ブレンリンス・トリートメント 完全に洗い流し、アフタートリートメントを行ってください。

ご使用時のポイント

1 作用・カールチェック
ロッドの形状に沿ったカールを確認します。

2 ケミカルシャワー塗布
1液の2倍量! 3分間放置!

製品スペック表

ルフォール カール	1液			2液		ルフォール	pH	プロム(%)
	pH	TG換算(%)	アルカリ(mL)	pH	プロム(%)			
H1	9.0	6.6	3.8	7.9	7.5	ベース	7.8	—
F1	8.7	6.5	2.8			コアリヘア	4.1	—
S1	7.9	5.5	1.9			ケミカルシャワー	7.9	0.5

※ルフォールカール1:ルフォールカールH1、ルフォールカールF1、ルフォールカールS1の総称

— Mechanism —

メカニズム

ベース カールの下地づくり



ダメージ補修^{※1}と同時に3つの結合をゆるめ、水分の通り道を潤滑スタンバイ。ルフォール カール 1^{※2}がスムーズに浸透するので、ムラのない作用をサポート。



コアリヘア

ダメージレベル4.0~4.5の毛髪を補修



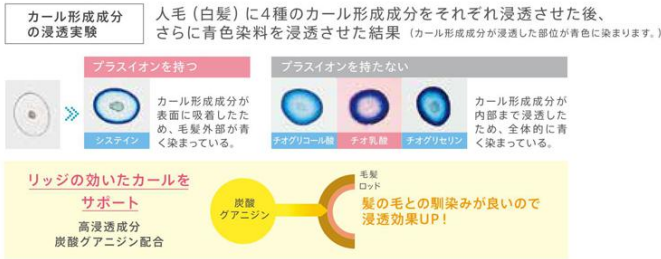
2種類のポリマーを配合。弾力型ポリマー(毛髪保護:ヒドロキシプロピルセルロース)が浸透し、芯のようなハリコシ感を与え、毛髪を補修する。皮膜ポリマー(毛髪保護:ポリクオタニウム-56)が毛髪全体を包みこみ、毛髪を保護する。

ルフォールカール1^{※2}

4種ミックスで髪質に合わせて適正作用



性質の異なる4種のカーリング成分「チオグリコール酸」「チオグリセリン」「チオ乳酸」「システイン」をミックスすることで、毛髪全体にルフォールカール1^{※2}が作用します。

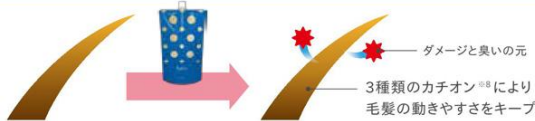


ケミカルシャワー

ダメージと臭いの元を離れやすくする



弱アルカリ弱プロム^{※6}とセラチンPPT(毛髪保護)^{※7}が、ダメージと臭いの元を離れやすくし、洗い流します。3種のカチオン^{※8}により、毛髪にやわらかさを与え、毛髪の動きやすさをキープ。

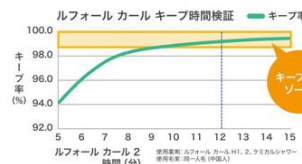


ルフォールカール2

弱アルカリプロムでしっかりキープ



弱アルカリプロムの採用によって浸透とキープのスピードを調整し、毛髪の内部まで浸透。カールをキープします。

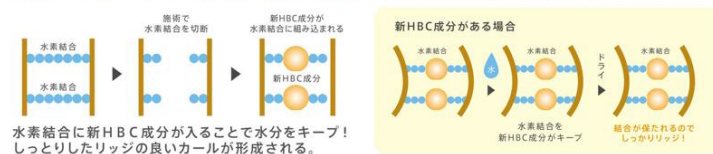


2液の放置時間は12分がベスト

2液は8分+4分の2度付けを推奨。ケミカルシャワー工程によって放置時間が減ります。

プロム(臭素酸ナトリウム)は、一般的に作用の強まる酸性状態のpHで使用されます。これに対し、ルフォールカール2は浸透と作用のバランスを調整し、pHが弱アルカリ状態で使用する「弱アルカリプロム」を採用しています。

新HBC成分(PPG-2アルギニン)配合でリッジの効いたカールをキープ



図はイメージです。

— Line up —

ラインナップ

ルフォールカール

Rufor Curl

リッジの効いたカールで
お手入れも、アレンジも、ラクラクカワイイ。



ルフォール カール H1

〈ヘアカーリングローション〉
400mL (1人1回80mL)

硬毛・普通毛用

ルフォール カール F1

〈ヘアカーリングローション〉
400mL (1人1回80mL)

軟毛(フィニッシュ)ダメージ毛用

ルフォール カール S1

〈ヘアカーリングローション〉
400mL (1人1回80mL)

ハイダメージ毛用

ルフォール カール 2

〈ヘアカーリングローション〉
800mL (1人1回80mL)

ルフォール

Rufor

ハイトーンカラー、エイジングカラーのクセ毛に対応。
扱いやすい丸みのあるポリウムキープストレート。



ルフォール H1

〈コスメ系ストレート料/化粧品〉
400g (1人1回80g)

ルフォール N1

〈コスメ系ストレート料/化粧品〉
400g (1人1回80g)

ルフォール S1

〈コスメ系ストレート料/化粧品〉
400g (1人1回80g)

ルフォール 2

〈コスメ系ストレート料/化粧品〉
800g (1人1回80g)

ルフォール・ルフォールカール 共通



ルフォール ケミカルシャワー

〈ヘアトリートメント〉

800mL
ルフォールの場合:1人1回80mL
ルフォールカールの場合:1人1回160mL



ルフォール ベース

〈ヘアトリートメント〉

500g



ルフォール コアリヘア

〈ヘアトリートメント〉

120g

※1 毛髪保護:ヒドロキシプロピルトリモニウム加水分解セラチン、ポリクオタニウム-64 ※2 ルフォール カール 1:ルフォール カール H1、ルフォール カール F1、ルフォール カール S1の総称
※3 保湿:グリセリルグルコシド ※4 毛髪保護、pH調整剤:アルギニン、リシンHCl ※5 界面活性剤:カチオン界面活性剤、アニオン界面活性剤、非イオン界面活性剤
※6 pH7.9、プロム0.5% ※7 加水分解セラチン(羊毛) ※8 界面活性剤:クオタニウム-18、ステアロトリモニウムクロリド、ベントリモニウムクロリド

Lebel

ALL YOUR OWN



ISO 14001
認証番号: 0772695

このカタログは環境に配慮した紙ならびに大豆インクを使用しています。
このカタログ掲載の写真、記事等の無断複写・複製・転載を禁じます。
ルベル製品はヘアサロンのアドバイスのもとご使用いただくヘアプロダクツです。
YY-LP-RFC-P 1608

ルベル / www.lebel.co.jp
タカラベルモント株式会社

テクニカルサポートセンター 技術や商品の使用方法について
0120-853-854 受付時間 / 10:00~12:00 / 13:00~17:00 (土・日・祝休)